




Analýza návštěvnosti Pardubického kraje 2019

prosinec 2020

ve spolupráci se společností  T-Mobile

Analýza návštěvnosti Pardubického kraje a jeho turistických oblastí

Zadání a metodika zpracování

Zadání

Analyza návštěvnosti Pardubického kraje a jeho turistických oblastí – specifikace předmětu plnění

- Cílem zakázky je získat informace o pohybu návštěvníků na území kraje na základě geolokačních dat / signalizačních dat ze sítě mobilního operátora s dominantním tržním podílem. Předmětem zakázky je příprava, realizace a interpretace analýzy návštěvnosti kraje a jeho turistických oblastí (Pardubicko, Králický Sněžník, Českomoravské pomezí, Chrudimsko-Hlinecko a Orlické hory a Podorlicko). U přeshraničních turistických oblastí bude uveden stav za kraj i za kompletní oblast včetně přesahu.
- Referenční období: 1. 1. 2019 – 31. 12. 2019

Turisté – měřené / analyzované ukazatele:

▪ **Klasifikace turistů (návštěvníků s přenocováním)**

v členění domácí x zahraniční

sledované jednotky časového období – rok / kvartál / měsíc

- Počet turistů
- Počet turistonávštěv
- Počet přenocování
- Počet 24 hodinových pobytů turistů
- Počet turistodnů

▪ **Původ turistů (zdrojová území)**

sledované jednotky časového období – rok / kvartál

- Zdroje domácích turistů do úrovně krajů
- Zdroje zahraničních turistů do úrovně zemí (země s malými četnostmi budou sloučeny do kategorie ostatní)

▪ **Délka turistické návštěvy**

v členění domácí x zahraniční

sledované jednotky časového období – rok / kvartál

- Délka pobytu turistů v měřené destinaci ve dnech – průměr a histogram četností
- Počet přenocování turistů v měřené destinaci – průměr a histogram četností

▪ **Opakovaná návštěva turistů**

v členění domácí x zahraniční

sledované jednotky časového období – rok / kvartál

- Histogram četností opakovaných návštěv turistů učiněných za sledované období

Zadání

Analýza návštěvnosti Pardubického kraje a jeho turistických oblastí – specifikace předmětu plnění

Výletníci – měřené / analyzované ukazatele:

▪ **Klasifikace výletníků (návštěvníků bez přenocování)**

v členění domácí x zahraniční

sledované jednotky časového období – rok / kvartál / měsíc

- Počet výletníků
- Počet výletodnů (výletonávštěv)

▪ **Původ výletníků (zdrojová území)**

sledované jednotky časového období – rok / kvartál

- Zdroje domácích výletníků do úrovně krajů
- Zdroje zahraničních výletníků do úrovně zemí (země s malými četnostmi budou sloučeny do kategorie ostatní)

▪ **Opakovaná návštěva, frekvence návštěv výletníků**

v členění domácí x zahraniční

sledované jednotky časového období – rok / kvartál

- Histogram četností opakovaných návštěv výletníků učiněných za sledované období, průměrný počet příjezdu výletníků do měřené destinace

Specifikace výstupů analýzy:

- Analýza turistické návštěvnosti kraje bude zajištěna na základě měření návštěvnosti.
- Analýza návštěvnosti kraje bude umožňovat identifikovat počty turistů (návštěvníků s přenocováním) a výletníků (jednodenních návštěvníků, tedy bez přenocování).
- Výsledky analýzy budou interpretovány za celý kraj a ze jednotlivé turistické oblasti v kraji.
- Součástí analýzy bude analýza původu návštěvníků, kdy u českých návštěvníků bud původ návštěvníků členěn alespoň na úroveň krajů a u zahraničních pak dle zemí původu.
- Výsledky analýzy budou obsahovat průměrnou dobu pobytu návštěvníků v kraji.

Metodika

Metodika analýzy pomocí geolokačních signalizačních dat mobilního operátora

Cestovní ruch a jeho přínosy

Cestovní ruch je nedílnou součástí národních ekonomik i ekonomiky světové. Je to průřezové a iniciační odvětví, jenž zahrnuje mimo jiné dopravu, ubytovací a stravovací zařízení, turistická zařízení, služby cestovních kanceláří a agentur, průvodcovské služby, informační systémy, informační centra aj. V České republice tvoří přibližně 3 % HDP, při zahrnutí multiplikace pak až 6 % HDP. **Přínos turismu pro veřejný rozpočet za rok 2019 byl cca. 125 mld. Kč.**



Statistiky v cestovním ruchu

Pro identifikaci a využití **turistického potenciálu destinace**, pro **měření a vyhodnocování pozitivních i negativních dopadů cestovního ruchu** slouží **statistiky v cestovním ruchu**. Měřitelnost dopadů umožňuje vytvářet opatření, která pomáhají předcházet negativním důsledkům turismu. Naopak v oblastech, které nejsou zatím příliš turisticky využity je možné identifikovat a měřit potenciál a podpořit tak regionální rozvoj udržitelným způsobem.

Statistiky v cestovním ruchu fungují na základě doložitelných reportů od subjektů se zpravodajskou povinností vůči Českému statistickému úřadu, dotazníkových šetření a dotazování v terénu. Zmiňované statistiky, především pak dotazování v terénu a dotazníková šetření, mohou vést ke zkreslení dat a také, **vzhledem ke způsobu jejich sběru a zpracování, je jejich vyhodnocení poměrně časově náročné a mohou tak ztrácet aktuálnost.**

V současné době roste význam dat ve všech odvětvích, a to jak pro potřeby různých analýz, tak i pro zlepšování chování firem vůči trhu a svým zákazníkům. Další z metod statistiky v cestovním ruchu je **měření turistické návštěvnosti pomocí analýzy geolokačních signalizačních dat**. Jedná se o novou moderní metodu užívající vysoce přesná statistická data mobilního operátora, metoda je objektivní a zároveň spolehlivá, nezávislá na chování lidí a nezatížená zkresleními, která vznikají při terénních průzkumech a dotazníkových šetřeních.

Metodika

Metodika analýzy pomocí geolokačních signalizačních dat mobilního operátora

Společnost CE-Traffic vytváří analýzy návštěvnosti destinací, společenských, kulturních a sportovních akcí, měření mobility obyvatel, dále také zpracovává doporučující analýzy rozvoje destinací či atraktivit pro destinační společnosti, veřejnou správu a soukromý sektor.

Pro tyto analýzy využívá společnost **geolokačních signalizačních dat od mobilního operátora T-Mobile Czech Republic**, který na analýzách participuje. Operátor v Česku provozuje přibližně cca 6,5 mil. SIM karet. Vzhledem k významnému rozvoji mobilních technologií představuje tato metoda měření návštěvnosti vysoký potenciál, jelikož ve vyspělém světě vlastní mobilní telefon většina obyvatel.



Zdroj: „The mobile economy 2019“ asociace GSMA

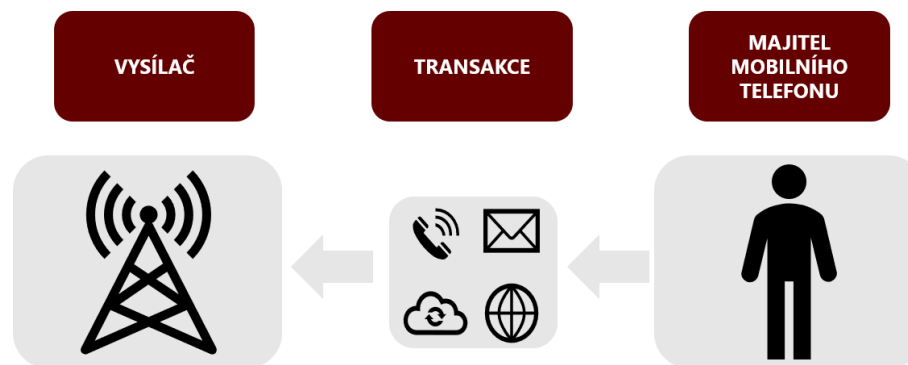
Majitelé mobilních telefonů jsou proto novým zdrojem užitečných dat, která se dají využít právě pro statistiku cestovního ruchu. Narozdíl od statistiky ČSÚ, která se zaměřuje primárně na údaje o počtu přenocování v hromadných ubytovacích zařízeních, která data úřadu předávají, **tato metoda dokáže zaznamenat i jednodenní návštěvníky, nebo návštěvníky, kteří nejsou ubytováni v jednom z některých hromadných ubytovacích zařízení**, ale využijí např. sdíleného ubytování, ubytování u známých nebo jiného typu pronájmu, kdy není povinná evidence.

Metodika

Metodika analýzy pomocí geolokačních signalizačních dat mobilního operátora

Geolokační signalizační data jsou souhrnem několika údajů o jednotlivých SIM kartách, jež jsou evidována mobilním operátorem na základě uskutečnění tzv. transakce mobilního telefonu k vysílači (hovor, odeslání SMS, připojení do datové sítě aj.). I když majitel neprovede transakci sám, mobilní telefon se nahlásí do sítě automaticky, a to vždy nejpozději každých 30 minut. Aktivita je tedy zaznamenána, i když majitel mobilní telefon přímo nepoužije. Obsahem balíku informací z každé telefonní transakce je:

- identifikační číslo SIM karty, které slouží pro přiřazení transakce jedné unikátní osobě,
- identifikační číslo přístroje
- čas události,
- identifikační číslo vysílače v níž transakce nastala,
- typ transakce.



Právě **číslo vysílače je důležité pro určení lokace**, a tak i pro umístění osoby v čase a prostoru. Vzhledem ke složitosti různých technologií mobilních sítí nelze přesně určit specifický algoritmus pravidelného ohlašování telefonu do mobilní sítě, jelikož má každý typ mobilní sítě svoje specifika.

Metodika

Metodika analýzy pomocí geolokačních signalizačních dat mobilního operátora

Zajištění bezpečnosti

Dle zákona č. 151/2000 Sb. (telekomunikační tajemství) je na operátora uvalena povinnost data anonymizovat, tj. zbavit transakci osobních údajů konkrétního zákazníka, aby bylo zamezeno jeho dohledání. Operátor využívá před analýzou dat složité algoritmy anonymizace, které se pravidelně obměňují, aby bylo znemožněno jejich zneužití a spojení s konkrétním subjektem. **Společnost CE-Traffic využívá pro své analýzy pouze anonymizovaná vstupní data**, která obsahují unikátní číslo SIM karty sloužící pro přiřazení právě jedné unikátní osobě, údaje o umístění vysílače a čas transakce. Ačkoliv zaznamenání dat transakcí probíhá v reálném čase, jejich analýza probíhá zpětně a nemůže tak poskytovat návody či pomáhat k páchání trestné činnosti. Data také nejsou přístupná veřejnosti a koncový zákazník získá pouze údaje o návštěvnosti.

Kalibrace

Stejně jako ostatní statistiky v cestovním ruchu má i metoda měření pomocí geolokačních signalizačních dat svá úskalí. Například to, že jednotlivé vysílače mají vysílací přesah, jejich signál se navzájem překrývá, aby byla zajištěna určitá kvalita dostupnosti mobilní sítě, nebo existují jedinci, kteří mají v telefonu dvě SIM karty, naopak také ti, kdo nevládní mobilní telefon (například malé děti), dále je také nutné oddělit turisty a jednodenní návštěvníky od rezidentů.

Také se může např. vyskytnout problém při přiřazování osob v jednotlivých územních celcích, kdy je připojení telefonu zaznamenáno právě v obou celcích. Pro tyto vymezující podmínky lze stanovit určitá kritéria, dle kterých lze data zpřesnit. Dále se v datech zohledňuje to, zda se telefon pouze připojuje stylem „cikcak“ k jedné buňce a ke druhé buňce (tzv. „hop“) nebo zda se lidé skutečně přemísťují z místa na místo (mimo dosah prvního vysílače k druhému vysílači). **Je tedy nezbytné, surová data od operátora přepočítávat a kalibrovat tak, aby byl výstup co nejlíže realitě. Společnost CE-Traffic má s tímto dlouhodobé zkušenosti opřené o znalosti odborníků a neustále pracuje na zlepšování.**

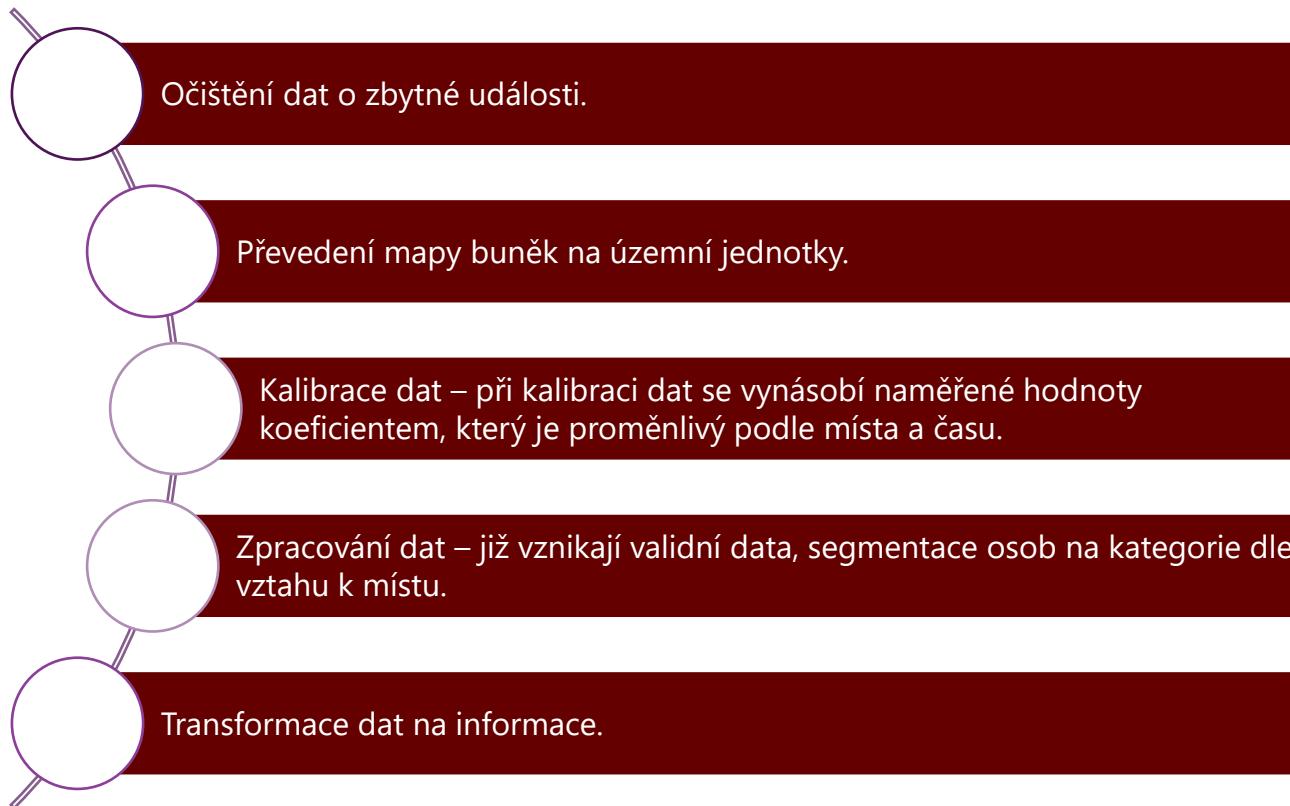
Z dodaných dat nelze zjistit, jak přesně se lidé pohybují právě proto, jelikož neexistují kontinuální záznamy připojování se k určitým buňkám, jelikož může být zaznamenána transakce v místě A, o nějakou dobu později v místě B, ale v tomto intervalu, mezi těmito dvěma časy žádné údaje neexistují.

Metodika

Metodika analýzy pomocí geolokačních signalizačních dat mobilního operátora

Metodika

Veškerá data jsou zpracovávána v několika iteračních krocích, které vedou ke zpřesnění dat tak, aby měla vypovídající hodnotu, která co nejvíce odpovídá skutečnosti.



Metodika

Využití metody měření pomocí geolokačních signalizačních dat mobilního operátora

Statistiky cestovního ruchu

Jedná se o unikátní statistiky o domácím i zahraničním cestovním ruchu, kdy jsou evidována data za dohodnuté období a místo. Analytici data zpracovávají na základě interních algoritmů a kalibrace. Výsledný report obsahuje také informace od konkrétních destinačních společností, měst, obcí, kulturních a sportovních zařízení, jejich webových stránek, strategických dokumentů a dalších, což umožňuje vytvořit komplexní výstup na míru zadavateli. Díky dlouholetým zkušenostem konzultantů v oblasti cestovního ruchu a využití benchmarku může být součástí analýzy i návrhová část či část se strategickým plánem pro danou destinaci, které pomáhají zákazníkovi pohlížet na problematiku zkoumaného místa jinou optikou.

Analýzy zdrojů cest

Jedná se o unikátní data mobility obyvatel. Společnost CE-Traffic vytváří matice zdrojů cest pro jakoukoli zvolenou oblast. Vzhledem k faktu, že matice obsahují data o pohybu všech návštěvníků v území, slouží jako vhodný podklad pro oblast státní či územní správy.

Retail Geo-Intelligence

Signalizační data poskytují jedinečný pohled na rozložení návštěvy zákazníků. Odpovídají na důležité otázky, díky kterým lze pochopit jejich časoprostorové rozložení a chování. Výstupem mohou být podklady pro analytiku, tištěné i interaktivní reporty s pokročilými vizualizacemi, grafy či hloubkové analýzy poskytující unikátní pohled na zákazníky či společnost.

Site-Rank

Služba Site-Rank slouží k výběru optimálních míst pomocí analýzy vztahů mezi geodemografií a potenciálem lokalit. Výstupem mohou být např. data pro informační systémy, reporty, grafy či analýzy.

Metodika

Přínosy metody měření pomocí geolokačních signalizačních dat mobilního operátora

Přínosy pro oblast cestovního ruchu, rozvoje území, objektů v území:

- může sloužit jako podklad pro efektivní řízení (kompetence destinačních společností, spolupráce mezi nimi a zřizovateli),
- spolehlivý podklad k nastavení kvalitních strategických cílů a návazné tvorbě dlouhodobých strategických dokumentů,
- umožňuje definici počtu návštěvníků a jejich rozprostření po regionu / oblasti,
- poskytuje informace o oblíbených, rentabilních a hojně navštěvovaných akcích v místě / ve městě / regionu / oblasti, které vedou k získání podpůrných argumentů pro jejich realizaci či rozšíření v budoucnu,
- informace o rozložení počtu návštěvníků v průběhu roku, měsíce, dnů v týdnu může poskytnout východisko pro boj se sezónností v podobě regulace návštěvnosti v období sezóny pomocí různých nástrojů a činností,
- analýza ulehčuje tvorbu komunikační a marketingové strategie na základě informací o zdrojových trzích, délce pobytu, sezónnosti a obvyklém chování návštěvníků destinace, tyto strategie ulehčují tvorbu vhodných a přesně zacílených produktů cestovního ruchu dle profilu návštěvníků destinace,
- prioritizace opatření na podporu cestovního ruchu na základě reálných podkladových dat o destinaci.

Přínosy pro oblast státní či územní správy:

- možnost zefektivnění chodu správy území díky definování denního pohybu osob:
 - počet obyvatel v průběhu dne a v noci,
 - dojíždka a vyjíždka z okolí (na úrovni krajů, ZUJ, POU apod.),
 - krátkodobé cesty (služební cesty, nákupy, volný čas...),
- podklady slouží pro tvorbu kvalitních strategických dokumentů,
- mohou vést k optimalizaci umístění úřadů veřejné správy s ohledem na pohyb obyvatel,
- úpravy hranic správních obvodů,
- napomáhají efektivnímu nastavení toků dopravy (železnice vs. autobusové spoje, optimalizace městské hromadné dopravy) a s tím spojené obslužné vybavenosti jednotlivých obcí,
- poskytnutí zpětné vazby o reálné návštěvnosti podpořených akcí na území obce / kraje / státu a na to navazující adekvátnost finanční podpory,
- taktéž je velmi důležitým benefitem pomoc při plánování strategického rozvoje území na základě dat o pohybu a chování obyvatel.

Metodika

Zpracování geolokačních signalizačních dat – hlavní členění pro územní analýzy

Návštěvník

- osoba, která navštíví sledované / analyzované místo / oblast jednou či vícekrát ve sledovaném období, avšak vykazuje jiné vzorce chování než rezident, dojíždějící a tranzitující
- návštěvníci se dále mohou dělit na dvě skupiny: Výletník a Turista

Výletník je jednodenní návštěvník, který do a z destinace přijede / odjede v rámci jednoho kalendářního dne v aktivní část dne 6:00 – 24:00 a zároveň v něm stráví alespoň 3 hod. nepřerušovaně,

- počet jeho příjezdů do destinace dosahuje za sledované období maximální hodnoty 7 příjezdů. Osoby s min. 8 příjezdy jsou již zařazeny do kat. dojíždějících.

Turista je vícedenní návštěvník, který v destinaci nocuje, v destinaci se nachází alespoň 2 hod. v nočním období 1:00 – 5:00,

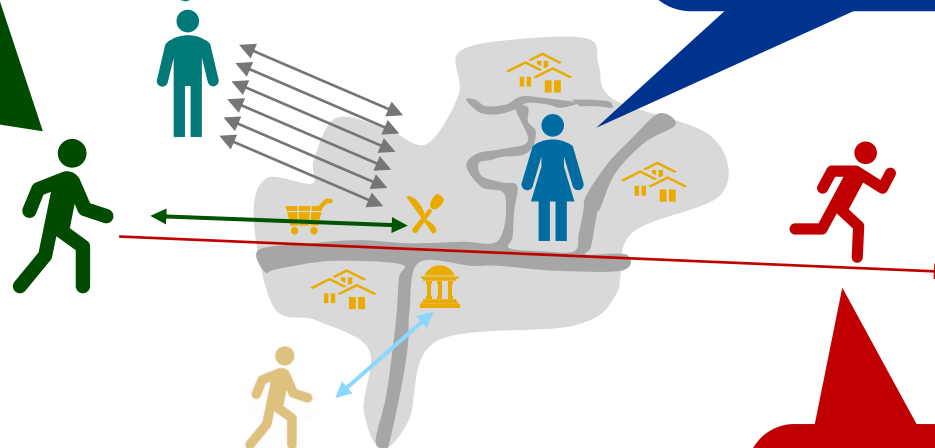
- za turistu je považována osoba, která za sledované období přenocuje max. 7x. Osoba, která v místě přenocuje 8x a vícekrát se již zařazuje do kategorie rezidentů.

Dojíždějící

- osoba pravidelně / opakovaně **dojíždějící** do sledovaného místa / oblasti
- dojíždějícími mohou být jak občané ČR, tak dlouhodobě pobývající cizinci

Rezident

- osoba dlouhodobě pobývající ve sledovaném místě / oblasti, analýza je prováděna na základě sledování pobytu osob v nočních hodinách v intervalu 1:00 – 5:00.
- rezidenty jsou jak občané ČR, tak také dlouhodobě pobývající cizinci



Místní

- osoba navštěvující sledované území a žijící v okolí města / regionu – přibližně v okruhu do 20 km.
- není rezident sledovaného místa / oblasti. V rámci analýzy je zařazen do skupiny výletníků.

Tranzitující

- osoba, která sledovaným místem / oblastí projíždí či ve sledovaném místě / oblasti stráví méně než 3 hod.

Metodika

Zpracování geolokačních signalizačních dat – základní terminologie (monitoring návštěvnosti)



Výletník
(jednodenní návštěvník)

Výletník je jednodenní návštěvník, který navštíví dané místo minimálně jednou, a to bez přespání (**1 výletoden**). Z důvodu přesnosti výstupů se jedná o aktivní část dne (mezi 6:00 – 24:00), výletník v místě stráví alespoň 3 hodiny.



Turista
(vícedenní návštěvník)

Turista je vícedenní návštěvník, který v daném místě stráví minimálně jednu noc (**1 turistoden**). Z důvodu přesnosti výstupů se jedná o osobu, která v destinaci stráví alespoň 2 hodiny v nočním období (mezi 1:00 – 5:00).

Terminologie „**Výletník**“ (jednodenní návštěvník) a „**Turista**“ vychází z obecně používané terminologie Českého statistického úřadu, kdy za **Výletníka** (jednodenního návštěvníka) je považován jednodenní účastník cestovního ruchu bez přenocování (tyto návštěvy mohou být opakované). Naopak **turista** je účastník cestovního ruchu, který alespoň jednou přenocuje mimo své obvyklé prostředí. I turista může ve sledovaném období cesty opakovat.

Pro potřeby analýzy celkové návštěvnosti byl ukazatel počtu osobodnů strávených během akce zkalkulován na základě součtu počtu návštěv v kategorii „Výletník“ a počtu strávených nocí v kategorii „Turista“.

Za účelem zpřesnění modelu monitoringu návštěvnosti byl omezen počet přenocování nebo návštěv. Důvodem je eliminace osob, které mohou být dle parametrů považovány za turisty nebo výletníky (jednodenní návštěvníky), nicméně s největší pravděpodobností se jedná o např. sezónní pracovníky, řidiče taxislužeb apod. V rámci analýzy původu turistů z ČR nejsou zařazena data za okres, ve kterém analyzované území leží. Hlavním důvodem je fakt, že přespávající z tohoto okresu nejsou ve významném podílu turisté, ale sezónní pracovníci využívající dočasné ubytování v daném území.

Metodika

Zpracování geolokačních signalizačních dat – základní terminologie (monitoring návštěvnosti)

	Den 1	Den 2	Den 3	Den 4	Den 5	Den 6	Den 7	CELKEM
TURISTA	●	■				■		1
TURISTONÁVŠTĚVA	●	■				●	■	2
PŘENOCOVÁNÍ		●	●	●		●	■	4
24 h POBYT		●	●	●		■	■	2
TURISTODEN		●	●	●		●	●	5
VÝLETNÍK	●	■				■	■	1
VÝLETODEN		●				●	●	3

TURISTA = vícedenní návštěvník. 1 člověk, který přijel do destinace a přenocoval v ní.

TURISTONÁVŠTĚVA = počet opakovaných návštěv. Turista přijel do destinace 2x. Realizoval v destinaci 2 turistonávštěvy.

PŘENOCOVÁNÍ = počet přenocování v destinaci. Turista přijel do destinace 2x. Při první návštěvě přenocoval v destinaci 3x, při druhé návštěvě 1x. Dohromady tedy v destinaci přenocoval 4x.

24 h POBYT = počet celých dnů strávených v destinaci. Turista přijel do destinace 2x. Při první návštěvě strávil v destinaci 2 celé dny, při druhé návštěvě žádný celý den. Dohromady tedy strávil v destinaci 2 24 h pobyty.

TURISTODEN = počet dnů strávených v destinaci. Turista přijel do destinace 2x. Mezi turistodny započítáváme dny s příjezdem turisty před 19. hodinou a dny s odjezdem turisty po 10. hodině. Při první návštěvě strávil v destinaci pouze 3 turistodny, protože první den přijel až po 19. hodině. Při druhé návštěvě strávil v destinaci 2 turistodny. Celkově tedy 5 turistodnů.

VÝLETNÍK = jednodenní návštěvník. 1 člověk, který přijel do destinace a nepřenocoval v ní.

VÝLETODEN = počet jednodenních návštěv destinace. Výletník v destinaci realizoval 3 výletodny.

NÁVŠTĚVODEN = turistoden + výletoden

NÁVŠTĚVY CELKEM = počet příjezdů do destinace

Analýza návštěvnosti Pardubického kraje a jeho turistických oblastí

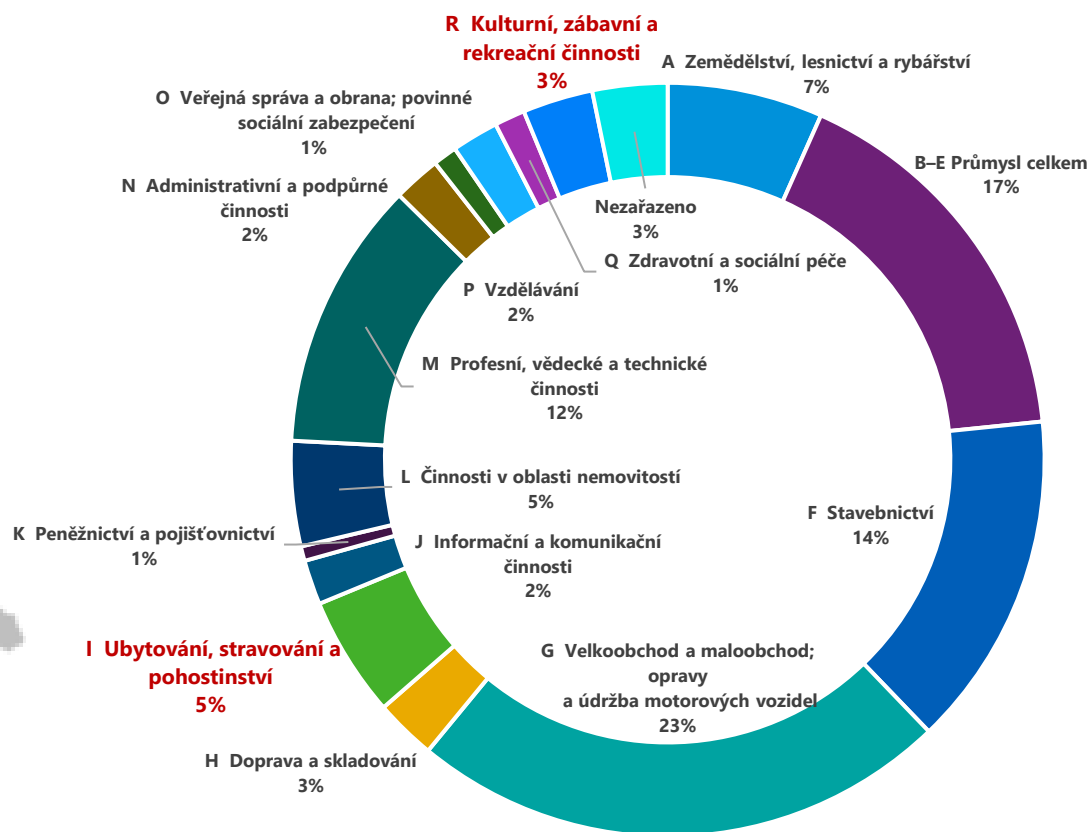
Představení analyzovaných území

Představení Pardubického kraje



Rozloha: 4 519 km²
 Počet obyvatel (2019): 520 tisíc
 Okresy: 5
 Správní obvody: 15
 Obce: 452 obcí

Turistické oblasti: 5
 Světové dědictví UNESCO: 4
 CHKO: 3
 Počet HUZ (2020): 351

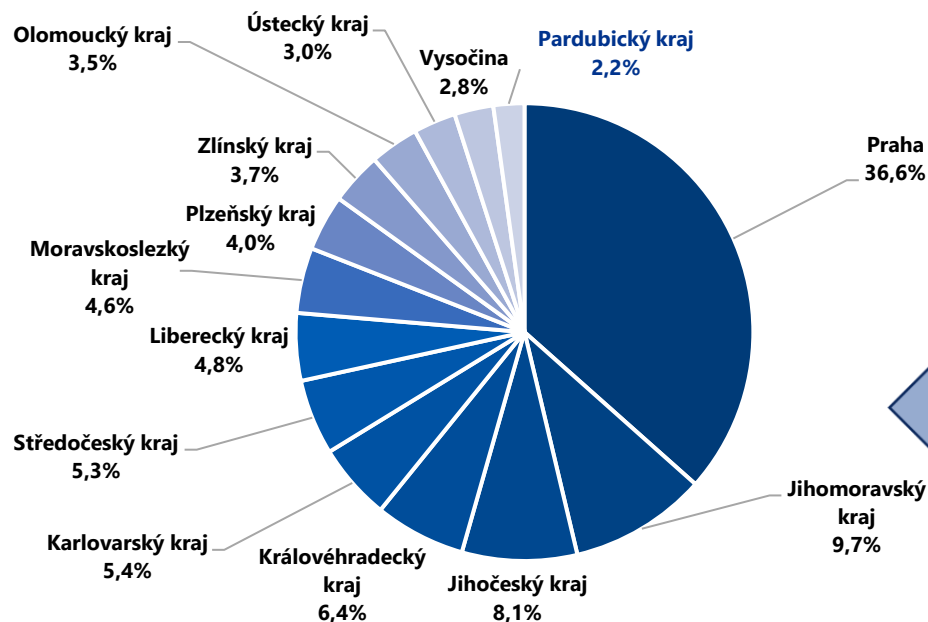


Zdroj: czso.cz

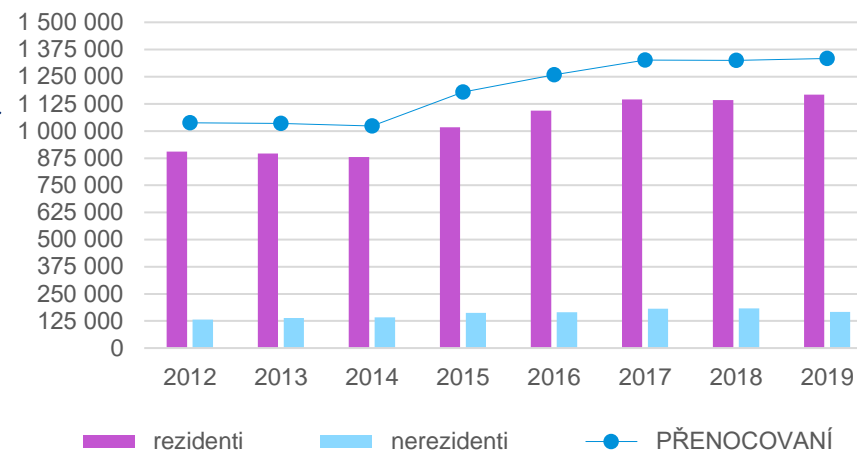
Návštěvnost v Pardubickém kraji

Vývoj návštěvnosti v HUZ v Pardubickém kraji

Návštěvnost v HUZ se od roku 2012 zvyšuje. V roce 2019 bylo v Pardubickém kraji realizováno 1 334 239 tisíc přenocování.



Zdroj: czso.cz



Zdroj: czso.cz

Srovnání návštěvnosti Pardubického kraje s ostatními kraji

Pardubický kraj byl v roce 2019 14. nejnavštěvovanějším krajem v České republice. Rezidentů bylo 87,5 % a nerezidentů 12,5 %. Nejvíce turistů do kraje přijelo z Německa, z Polska a ze Slovenska

Počet konferencí a účastníků v HUZ v ČR a Pardubickém kraji

Pardubickém kraji se konají menší konference a semináře. Nejvíce se jich koná v Pardubicích a na Dolní Moravě. V roce 2019 se z celorepublikového počtu účastníků 4 % účastnilo konferencí v **Pardubickém kraji**.

	Počet konferencí		Počet účastníků	
	ČR	Pardubický kraj	ČR	Pardubický kraj
2015	12 788	460	1 407 897	46 253
2016	12 589	541	1 338 760	53 205
2017	12 542	451	1 357 395	46 959
2018	12 667	447	1 370 242	49 860
2019	14 726	524	1 434 816	56 995

Zdroj: czso.cz

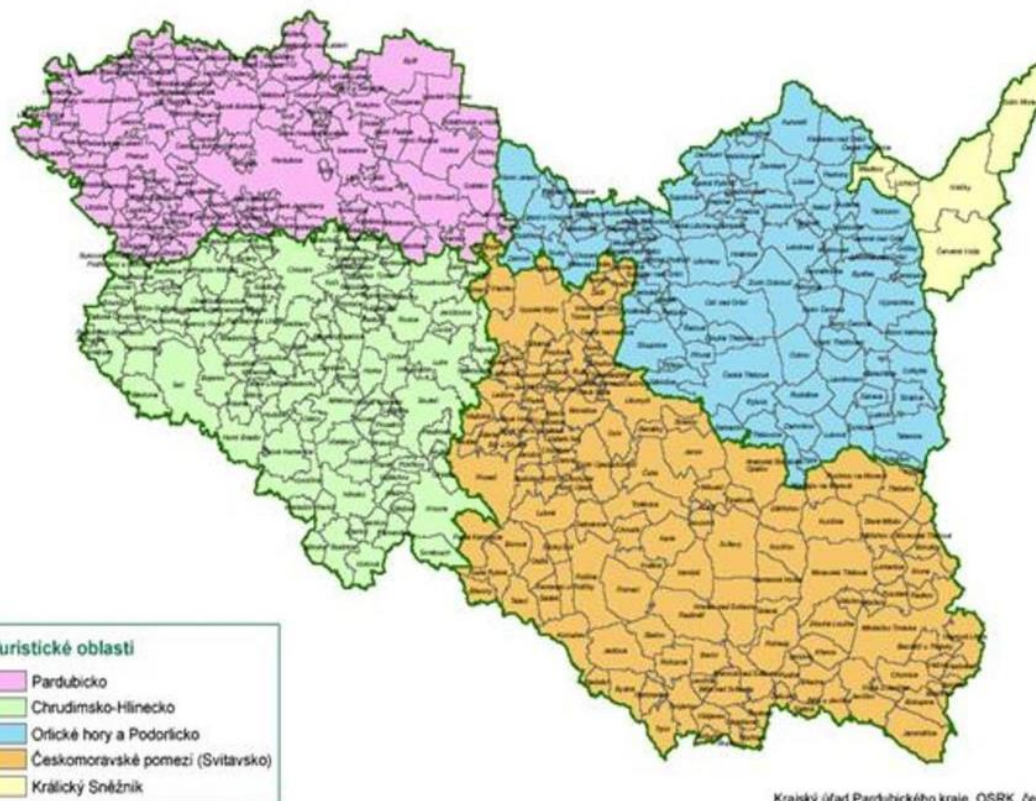
Turistické oblasti Pardubického kraje

Region Pardubického kraje je pro turisty atraktivní díky přírodnímu i kulturně-historickému potenciálu. Pardubický kraj je rozdělen do pěti turistických oblastí – Pardubicko, Chrudimsko-Hlinecko, Českomoravské pomezí, Orlické hory a Podorlicko, Kralický Sněžník

Turistické oblasti Pardubického kraje

Hosté / přenocování v HUZ v roce 2019

Podle údajů z roku
2019 bylo
nejnavštěvovanější
turistickou oblastí je
Pardubicko



Krajský úřad Pardubického kraje, OSRK, červenec 2007

Přenocování		2019
Pardubicko	rezidenti	358 573
	nerezidenti	86 843
Chrudimsko - Hlinecko	rezidenti	255 226
	nerezidenti	12 571
Českomoravské pomezí	rezidenti	198 005
	nerezidenti	32 111
Orlické hory a Podorlicko (PU kraj)	rezidenti	190 275
	nerezidenti	23 646
Kralický sněžník	rezidenti	165 263
	nerezidenti	11 726

Zdroj: czso.cz

Zdroj: docplayer.cz

Pardubicko

Centrem turistické oblasti Pardubicko je metropole Pardubice. Atraktivními místy a akcemi v Pardubicích jsou zámek, Pernštýnské náměstí, dostihový závod Velká Pardubická a Zlatá přilba (plochá dráha). Je zde i několik kulturních památek - muzea, galerie, divadla či kina. Tato oblast má potenciál v kulturně-historicko-poznávacím cestovním ruchu. Mezi další atraktivity patří Kunětická hora nebo Kladruby nad Labem, kde se nachází světoznámý hřebčín (památko UNESCO).



Zdroj: cs.wikipedia.org

Pardubický zámek

- Zámek byl postaven ve 13 století
- Tento zámek byl málem zbourán kvůli těžbě kamenu



Zdroj: topardubicko.cz

Pernštýnské náměstí

- Výstavba začala v 16 století
- Mezi nejcennější památky patří dům U Jonáše a novorenesanční radnice



Zdroj: pardubice.rozhlas.cz

Národní hřebčín Kladruby n/L

- Kulturní památka UNESCO
- Můžete se kouknout na chov Starokladrubských koní



Zdroj: topardubicko.cz

Perníková chaloupka

- Původně Lovecký zámeček z roku 1882
- originální zážitkové Muzeum perníku



Zdroj: topardubicko.cz

Kunětická hora

- Hrad má propracovaný systém opevnění
- Z důvodu těžby kamene hrozila zkáza hradu



Zdroj: cs.wikipedia.org

Zámek v Cholticích

- Zámek měl mít podobu čtverce
- Kvůli nedostatku financí se dokončila pouze polovina zámku



Zdroj: sport.cz

Velká Pardubická a Zlatá přilba

- Jde o sportovní událost s nejdější sportovní tradicí v Česku
- Jedná se o nejstarší závod na ploché dráze na světě



Zdroj: topardubicko.cz

Naučná stezka Bohdanečské rybníky

- Naučná stezka skrz národní přírodní rezervaci Bohdanečský rybník

Chrudimsko-Hlinecko

Centrem turistické oblasti Chrudimsko - Hlinecko je město Chrudim. Z hlediska turismu je atraktivní Kostel Nanebevzetí Panny Marie v Chrudimi. V oblasti Chrudimsko - Hlinecko se nachází komplex muzejních budov, několik zřícenin, 2 skanzeny (především skanzen na Veselém kopci) či Morový sloup na Resselově náměstí. Region je z hlediska přirozené atraktivity zajímavý, nacházejí se zde zajímavé přírodní a historické atraktivity.



navylet.cz

Zřícenina hradu Lichnice

- je zřícenina hradu ze 13. století na skalnatém návrší nad městem Třemošnice
- Vypráví se, že se zde nacházela tajná chodba



navylet.cz

Zřícenina hradu Košumberk

- Košumberk je romantická zřícenina gotického hradu ze 14. století
- V jeho purkrabství se nachází muzeum



navylet.cz

Skanzen na Veselém kopci

- Návštěvníci si mohou prohlédnout roubenky z Českého Horácka
- Je možné si zde prohlédnout jedinečnou sbírku technických památek na vodní pohon



navylet.cz

Skanzen Betlém

- muzeum v přírodě v Pardubickém kraji
- Nahlédnout je možné do dílny tkalce, výrobce hraček, továrního dělníka a ševcovské dílny



navylet.cz

Památník vyhlazení osady Ležáky


- Posláním Památníku Ležáky je péče o trvalé uchování vzpomínky na vyhlazení osady Ležáky a utrpení jejich občanů



kudyznudy.cz

Kostel Nanebevzetí Panny Marie v Chrudimi

- Založen byl před rokem 1338
- Již z dálky vítá všechny přijíždějící do Chrudimi



navylet.cz

Rozhledna Bára II

- Ze 17 metrů vysoké dřevěné rozhledny jsou běžně vidět Železné hory, Chrudimsko, Polabí. Za dobré viditelnosti jsou vidět Krkonoše a Orlické hory



navylet.cz

Městské muzeum Chrást

- Městské muzeum Chrást sídlí v budově zámku
- Nabízí hned několik stálých výstav

Českomoravské pomezí

Turistická oblast Českomoravské pomezí je území, které dominuje kulturně-poznávací turistický ruch. Návštěvníci zde mohou navštívit 8 zámků, několik hradů, rozhleden a dalších atraktivních turistických lokací. Nejvýznamnějšími památkami jsou město Litomyšl se zámkem, který upoutá svým renesančním vzhledem (památko UNESCO). Dále jsou zajímavými turistickými cíli zámek Nové Hradky se svojí zámeckou zahradou, zeleným muzeem a 600 metrovým labyrintem, či přírodní skalní útvary Touloucovy maštale.



zamek-litomysl.cz

Zámek Litomyšl

- Byl postaven v 60.–80. letech 16. století
- V roce 1999 byl zámek zapsán na Seznam světového dědictví UNESCO



ckvegatour.cz

Zámek Nové Hradky

- Na první pohled velmi připomíná Versailles a stejně tak se honosí několika překrásnými zahradami
- Můžete tu navštívit Galerii anglických klobouků a motokol



commons.wikimedia.org

Ottendorferova knihovna

- Nachází se zde jediné české Muzeum esperanta
- Dnes je v Knihovně 6755 svazků



krasnecsko.cz

Městské muzeum a galerie

- Budova postavená v r. 1892
- 2013 byla k zadnímu traktu muzea připojena přístavba ukázkových řemeslných dílen.



jenprocestovatele.cz

Hrad Svojanov

- Pokud vás lákají záhady a tajemství, navštivte hrad Svojanov
- Hrad pochází ze 13. století



e-slovensko.cz

Zámek Moravská Třebová

- Zámek v Moravské Třebové patří k nejvýznamnějším renesančním památkám ve střední Evropě
- Na zámku je 5 stálých expozic a zámecká kavárna



kudyznudy.cz

Rozhledna Borůvka

- Svojí ojedinělou a netradiční konstrukcí patří bezesporu k nejzajímavějším stavbám tohoto druhu
- Výška rozhledny je 18,5 metrů



idnes.cz

Festival Smetanova Litomyšl

- Patří k největším pravidelným festivalům klasické hudby u nás
- Představení se konají na nádvoří ve Státním zámku v Litomyšli

Orlické hory a Podorlicko *(se zaměřením část v Pardubickém kraji)*

Turistická oblast Orlické hory a Podorlicko v Pardubickém kraji dominuje svou peší a kulturně-poznávací turistikou. V okolí města Žamberk či Ústí nad Orlicí se nachází muzeum československého opevnění v Dělostřelecké tvrzi Bouda, několik zámků, hradů, volně přístupných přehrad, koupališť. V České Třebové se každoročně koná Jabkancová pouť, kde se prodávají tradiční jabkance u doprovodu hudby Jabkancových umělců.



cs.wikipedia.org

Zámek Letohrad

- Zámek byl postaven v roce 1680
- V zámku se nachází Muzeum a světnička Jára Cimrmana



hrad-litice.cz

Hrad Litice

- Gotický hrad z konce 13. stol. je nejzachovalejší ukázkou hradní architektury na Orlickoústecku
- V hradním paláci je výstava archeologických nálezů a dobových fotografií a pohlednic



kudyznudy.cz

Rozálka

- vystavěná v roce 1932
- Rozálka je jedinou rozhlednou svého druhu v Čechách.



cs.wikipedia.org

Dělostřelecká tvrz Bouda

- Na návštěvníky tady čeká expozice, kterou tvoří pět mohutných železobetonových osrubů,
- K dispozici je hned několik typů prohlídek



kudyznudy.cz

kostel sv. Jakuba Většího

- V roce 1794 byla zahájena stavba nové svatyně
- v kostele se konají vánoční koncerty i koncerty vážné hudby



orlicky.denik.cz

Přehrada Pastviny

- Přehrada nabízí příjemné přírodní koupání a relaxaci na travnatých či písčitých plážích
- Jsou zde k dispozici půjčovny loděk, šlapadel



pardubice.rozhlas.cz

Jabkancová pouť v České Třebové

- Na tradiční pouti se pečou, prodávají a po celý den ochutnávají oblíbené Jabkance
- Jabkancoví umělci zde konají svá vystoupení



jablono.cz

Koupaliště Jablonné nad Orlicí

- Koupaliště je obklopeno přírodou
- Poskytuje příležitost ke kondičnímu i relaxačnímu plavání, nebo vodním hrátkám

Králický Sněžník

Tato turistická oblast je vhodná pro pěší turisty, cykloturisty, běžkaře a sjezdaře. Je zde Stezka v oblacích a několik rozhleden s výhledem na třetí nejvyšší pohoří v České republice - Králický Sněžník. Dále se zde nacházejí 2 významné skiareály s více jak 7 kilometry sjezdovek, několik cest na vrcholy pohoří Králický Sněžník. Největším městem oblasti jsou Králíky, kde se na Velkém náměstí nachází barokní kostel sv. Michaela Archanděla. Z hlediska turismu je důležité poutní místo ležící nad městem - Klášter Hora Matky Boží Hedeč.



kralickysneznik.net

Městské muzeum Králíky

- Městské muzeum sídlí v klasicistní budově na Velkém náměstí v Králíkách
- Expozice představuje historii města, řezbářství, varhanářství a expozici místní fauny



youtube.com

Rozhledna Klepáč

- Tyčí na vrcholu Klepáč
- Měří 28 m a je celoročně přístupná



kudyznudy.cz

Kostel sv. Michaela Archanděla

- Kostel je nejvýznamnější historickou památkou města Králíky
- Jeho dnešní podoba je dílem barokní přestavby v letech 1768 – 1778



dolnimorava.cz

Bobová dráha U Slona

- Skvělá atrakce a adrenalinový zážitek na jedné z nejděleších a profílem nejzajímavějších bobových drah ČR
- Dráha měří více jak 1,6 km.



turistika.cz

Králický Sněžník

- 11. nejvyšší bod České republiky
- Těsně pod jejím vrcholem pramení řeka Morava



navylet.cz

SKI areál Dolní Morava

- Pro příznivce adrenalinového lyžování Je tu i snow park
- Můžete si vybrat z celé řady restaurací, chat i barů
- Nabízí 10 km. sjezdovek



denik.cz

Stezka v oblacích

- Můžete se dozvědět spoustu zajímavostí díky informačním tabulím naučné stezky
- Za příznivých podmínek se vám z jedné strany odhalí Jeseníky a z druhé Krkonoše



navstivtejeseniky.cz

SKI areál Králíčák

- Skiareál Králíčák je moderní zimní středisko, zasazené v přírodní krajině pohoří Králického Sněžníku
- Nabízí 7,1 km. sjezdovek

Analýza návštěvnosti Pardubického kraje a jeho turistických oblastí

*Návštěvnost Pardubického kraje – návštěvníci
celkem*

Návštěvnost Pardubického kraje – celkem

Turisté

OSOBY	2018					2019				
	Q1	Q2	Q3	Q4	Celkem	Q1	Q2	Q3	Q4	Celkem
	302 862	422 883	554 138	346 070	1 625 953	307 281	462 802	539 723	373 978	1 683 784

CESTY/PŘÍJEZDY	2018					2019				
	Q1	Q2	Q3	Q4	Celkem	Q1	Q2	Q3	Q4	Celkem
	621 333	789 836	831 361	566 980	2 809 510	649 381	808 903	834 010	593 105	2 885 399

PŘENOCOVÁNÍ	2018					2019				
	Q1	Q2	Q3	Q4	Celkem	Q1	Q2	Q3	Q4	Celkem
	1 187 173	1 506 467	2 275 462	1 420 107	6 389 209	1 297 643	1 676 836	2 238 638	1 556 294	6 769 411

POČET CEST NA OSOBU	2018					2019				
	Q1	Q2	Q3	Q4	Celkem	Q1	Q2	Q3	Q4	Celkem
	2,05	1,87	1,50	1,64	1,73	2,11	1,75	1,55	1,59	1,71

DOBA POBYTU NA CESTU	2018					2019				
	Q1	Q2	Q3	Q4	Celkem	Q1	Q2	Q3	Q4	Celkem
	1,91	1,91	2,74	2,50	2,27	2,00	2,07	2,68	2,62	2,35

DOBA POBYTU V DESTINACI	2018					2019				
	Q1	Q2	Q3	Q4	Celkem	Q1	Q2	Q3	Q4	Celkem
	3,92	3,56	4,11	4,10	3,93	4,22	3,62	4,15	4,16	4,02

Návštěvnost Pardubického kraje – celkem

Výletníci

OSOBY	2018					2019				
	Q1	Q2	Q3	Q4	Celkem	Q1	Q2	Q3	Q4	Celkem
	253 128	376 657	403 911	286 803	1 320 499	273 874	424 333	459 709	333 536	1 491 452

CESTY/PŘÍJEZDY	2018					2019				
	Q1	Q2	Q3	Q4	Celkem	Q1	Q2	Q3	Q4	Celkem
	799 603	1 013 005	1 091 443	924 668	3 828 719	824 620	1 100 906	1 212 928	969 179	4 107 633

OSOBODNÝ	2018					2019				
	Q1	Q2	Q3	Q4	Celkem	Q1	Q2	Q3	Q4	Celkem
	799 603	1 013 005	1 091 443	924 668	3 828 719	824 620	1 100 906	1 212 928	969 179	4 107 633

POČET CEST NA OSOBU	2018					2019				
	Q1	Q2	Q3	Q4	Celkem	Q1	Q2	Q3	Q4	Celkem
	3,16	2,69	2,70	3,22	2,90	3,01	2,59	2,64	2,91	2,75

DOBA POBYTU NA CESTU	2018					2019				
	Q1	Q2	Q3	Q4	Celkem	Q1	Q2	Q3	Q4	Celkem
	1,00	1,00	1,00	1,00	1,00	1,00	1,00	1,00	1,00	1,00

DOBA POBYTU V DESTINACI	2018					2019				
	Q1	Q2	Q3	Q4	Celkem	Q1	Q2	Q3	Q4	Celkem
	3,16	2,69	2,70	3,22	2,90	3,01	2,59	2,64	2,91	2,75

Návštěvnost Pardubického kraje – celkem

Návštěvníci

OSOBY	2018					2019				
	Q1	Q2	Q3	Q4	Celkem	Q1	Q2	Q3	Q4	Celkem
	555 990	799 540	958 049	632 873	2 946 452	581 155	887 135	999 432	707 514	3 175 236

CESTY/PŘÍJEZDY	2018					2019				
	Q1	Q2	Q3	Q4	Celkem	Q1	Q2	Q3	Q4	Celkem
	1 420 936	1 802 841	1 922 804	1 491 648	6 638 229	1 474 001	1 909 809	2 046 938	1 562 284	6 993 032

NÁVŠTĚVODNY	2018					2019				
	Q1	Q2	Q3	Q4	Celkem	Q1	Q2	Q3	Q4	Celkem
	1 986 776	2 519 472	3 366 905	2 344 775	10 217 928	2 122 263	2 777 742	3 451 566	2 525 473	10 877 044

POČET CEST NA OSOBU	2018					2019				
	Q1	Q2	Q3	Q4	Celkem	Q1	Q2	Q3	Q4	Celkem
	2,56	2,25	2,01	2,36	2,25	2,54	2,15	2,05	2,21	2,20

DOBA POBYTU NA CESTU	2018					2019				
	Q1	Q2	Q3	Q4	Celkem	Q1	Q2	Q3	Q4	Celkem
	1,40	1,40	1,75	1,57	1,54	1,44	1,45	1,69	1,62	1,56

DOBA POBYTU V DESTINACI	2018					2019				
	Q1	Q2	Q3	Q4	Celkem	Q1	Q2	Q3	Q4	Celkem
	3,57	3,15	3,51	3,70	3,47	3,65	3,13	3,45	3,57	3,43

Analýza návštěvnosti Pardubického kraje a jeho turistických oblastí

*Návštěvnost Pardubického kraje – domácí
návštěvníci*

Návštěvnost Pardubického kraje – domácí

Turisté

OSOBY	2018					2019				
	Q1	Q2	Q3	Q4	Celkem	Q1	Q2	Q3	Q4	Celkem
	249 644	347 693	468 305	282 603	1 348 245	252 137	382 741	458 141	300 764	1 393 783

CESTY/PŘÍJEZDY	2018					2019				
	Q1	Q2	Q3	Q4	Celkem	Q1	Q2	Q3	Q4	Celkem
	555 921	694 175	727 094	489 779	2 466 969	583 809	706 287	729 180	500 112	2 519 388

PŘENOCOVÁNÍ	2018					2019				
	Q1	Q2	Q3	Q4	Celkem	Q1	Q2	Q3	Q4	Celkem
	1 065 951	1 344 618	2 081 833	1 277 070	5 769 472	1 170 361	1 493 297	2 042 404	1 387 142	6 093 204

POČET CEST NA OSOBU	2018					2019				
	Q1	Q2	Q3	Q4	Celkem	Q1	Q2	Q3	Q4	Celkem
	2,23	2,00	1,55	1,73	1,83	2,32	1,85	1,59	1,66	1,81

DOBA POBYTU NA CESTU	2018					2019				
	Q1	Q2	Q3	Q4	Celkem	Q1	Q2	Q3	Q4	Celkem
	1,92	1,94	2,86	2,61	2,34	2,00	2,11	2,80	2,77	2,42

DOBA POBYTU V DESTINACI	2018					2019				
	Q1	Q2	Q3	Q4	Celkem	Q1	Q2	Q3	Q4	Celkem
	4,27	3,87	4,45	4,52	4,28	4,64	3,90	4,46	4,61	4,37

Návštěvnost Pardubického kraje – domácí

Výletníci

OSOBY	2018					2019				
	Q1	Q2	Q3	Q4	Celkem	Q1	Q2	Q3	Q4	Celkem
	223 252	334 348	356 493	251 876	1 165 969	243 509	378 944	410 393	292 552	1 325 398

CESTY/PŘÍJEZDY	2018					2019				
	Q1	Q2	Q3	Q4	Celkem	Q1	Q2	Q3	Q4	Celkem
	744 048	940 453	1 009 794	857 492	3 551 787	764 401	1 015 868	1 122 126	888 928	3 791 323

OSOBODNY	2018					2019				
	Q1	Q2	Q3	Q4	Celkem	Q1	Q2	Q3	Q4	Celkem
	744 048	940 453	1 009 794	857 492	3 551 787	764 401	1 015 868	1 122 126	888 928	3 791 323

POČET CEST NA OSOBU	2018					2019				
	Q1	Q2	Q3	Q4	Celkem	Q1	Q2	Q3	Q4	Celkem
	3,33	2,81	2,83	3,40	3,05	3,14	2,68	2,73	3,04	2,86

DOBA POBYTU NA CESTU	2018					2019				
	Q1	Q2	Q3	Q4	Celkem	Q1	Q2	Q3	Q4	Celkem
	1,00	1,00	1,00	1,00	1,00	1,00	1,00	1,00	1,00	1,00

DOBA POBYTU V DESTINACI	2018					2019				
	Q1	Q2	Q3	Q4	Celkem	Q1	Q2	Q3	Q4	Celkem
	3,33	2,81	2,83	3,40	3,05	3,14	2,68	2,73	3,04	2,86

Návštěvnost Pardubického kraje – domácí

Návštěvníci

OSOBY	2018					2019				
	Q1	Q2	Q3	Q4	Celkem	Q1	Q2	Q3	Q4	Celkem
	472 896	682 041	824 798	534 479	2 514 214	495 646	761 685	868 534	593 316	2 719 181

CESTY/PŘÍJEZDY	2018					2019				
	Q1	Q2	Q3	Q4	Celkem	Q1	Q2	Q3	Q4	Celkem
	1 299 969	1 634 628	1 736 888	1 347 271	6 018 756	1 348 210	1 722 155	1 851 306	1 389 040	6 310 711

NÁVŠTĚVODNY	2018					2019				
	Q1	Q2	Q3	Q4	Celkem	Q1	Q2	Q3	Q4	Celkem
	1 809 999	2 285 071	3 091 627	2 134 562	9 321 259	1 934 762	2 509 165	3 164 530	2 276 070	9 884 527

POČET CEST NA OSOBU	2018					2019				
	Q1	Q2	Q3	Q4	Celkem	Q1	Q2	Q3	Q4	Celkem
	2,75	2,40	2,11	2,52	2,39	2,72	2,26	2,13	2,34	2,32

DOBA POBYTU NA CESTU	2018					2019				
	Q1	Q2	Q3	Q4	Celkem	Q1	Q2	Q3	Q4	Celkem
	1,39	1,40	1,78	1,58	1,55	1,44	1,46	1,71	1,64	1,57

DOBA POBYTU V DESTINACI	2018					2019				
	Q1	Q2	Q3	Q4	Celkem	Q1	Q2	Q3	Q4	Celkem
	3,83	3,35	3,75	3,99	3,71	3,90	3,29	3,64	3,84	3,64

Analýza návštěvnosti Pardubického kraje a jeho turistických oblastí

*Návštěvnost Pardubického kraje – zahraniční
návštěvníci*

Návštěvnost Pardubického kraje – zahraniční

Turisté

OSOBY	2018					2019				
	Q1	Q2	Q3	Q4	Celkem	Q1	Q2	Q3	Q4	Celkem
	53 218	75 190	85 833	63 467	277 708	55 144	80 061	81 582	73 214	290 001

CESTY/PŘÍJEZDY	2018					2019				
	Q1	Q2	Q3	Q4	Celkem	Q1	Q2	Q3	Q4	Celkem
	65 412	95 661	104 267	77 201	342 541	65 572	102 616	104 830	92 993	366 011

PŘENOCOVÁNÍ	2018					2019				
	Q1	Q2	Q3	Q4	Celkem	Q1	Q2	Q3	Q4	Celkem
	121 222	161 849	193 629	143 037	619 737	127 282	183 539	196 234	169 152	676 207

POČET CEST NA OSOBU	2018					2019				
	Q1	Q2	Q3	Q4	Celkem	Q1	Q2	Q3	Q4	Celkem
	1,23	1,27	1,21	1,22	1,23	1,19	1,28	1,28	1,27	1,26

DOBA POBYTU NA CESTU	2018					2019				
	Q1	Q2	Q3	Q4	Celkem	Q1	Q2	Q3	Q4	Celkem
	1,85	1,69	1,86	1,85	1,81	1,94	1,79	1,87	1,82	1,85

DOBA POBYTU V DESTINACI	2018					2019				
	Q1	Q2	Q3	Q4	Celkem	Q1	Q2	Q3	Q4	Celkem
	2,28	2,15	2,26	2,25	2,23	2,31	2,29	2,41	2,31	2,33

Návštěvnost Pardubického kraje – zahraniční

Výletníci

OSOBY	2018					2019				
	Q1	Q2	Q3	Q4	Celkem	Q1	Q2	Q3	Q4	Celkem
	29 876	42 309	47 418	34 927	154 530	30 365	45 389	49 316	40 984	166 054

CESTY/PŘÍJEZDY	2018					2019				
	Q1	Q2	Q3	Q4	Celkem	Q1	Q2	Q3	Q4	Celkem
	55 555	72 552	81 649	67 176	276 932	60 219	85 038	90 802	80 251	316 310

OSOBODNY	2018					2019				
	Q1	Q2	Q3	Q4	Celkem	Q1	Q2	Q3	Q4	Celkem
	55 555	72 552	81 649	67 176	276 932	60 219	85 038	90 802	80 251	316 310

POČET CEST NA OSOBU	2018					2019				
	Q1	Q2	Q3	Q4	Celkem	Q1	Q2	Q3	Q4	Celkem
	1,86	1,71	1,72	1,92	1,79	1,98	1,87	1,84	1,96	1,90

DOBA POBYTU NA CESTU	2018					2019				
	Q1	Q2	Q3	Q4	Celkem	Q1	Q2	Q3	Q4	Celkem
	1,00	1,00	1,00	1,00	1,00	1,00	1,00	1,00	1,00	1,00

DOBA POBYTU V DESTINACI	2018					2019				
	Q1	Q2	Q3	Q4	Celkem	Q1	Q2	Q3	Q4	Celkem
	1,86	1,71	1,72	1,92	1,79	1,98	1,87	1,84	1,96	1,90

Návštěvnost Pardubického kraje – zahraniční

Návštěvníci

OSOBY	2018					2019				
	Q1	Q2	Q3	Q4	Celkem	Q1	Q2	Q3	Q4	Celkem
	83 094	117 499	133 251	98 394	432 238	85 509	125 450	130 898	114 198	456 055

CESTY/PŘÍJEZDY	2018					2019				
	Q1	Q2	Q3	Q4	Celkem	Q1	Q2	Q3	Q4	Celkem
	120 967	168 213	185 916	144 377	619 473	125 791	187 654	195 632	173 244	682 321

NÁVŠTĚVODNY	2018					2019				
	Q1	Q2	Q3	Q4	Celkem	Q1	Q2	Q3	Q4	Celkem
	176 777	234 401	275 278	210 213	896 669	187 501	268 577	287 036	249 403	992 517

POČET CEST NA OSOBU	2018					2019				
	Q1	Q2	Q3	Q4	Celkem	Q1	Q2	Q3	Q4	Celkem
	1,46	1,43	1,40	1,47	1,43	1,47	1,50	1,49	1,52	1,50

DOBA POBYTU NA CESTU	2018					2019				
	Q1	Q2	Q3	Q4	Celkem	Q1	Q2	Q3	Q4	Celkem
	1,46	1,39	1,48	1,46	1,45	1,49	1,43	1,47	1,44	1,45

DOBA POBYTU V DESTINACI	2018					2019				
	Q1	Q2	Q3	Q4	Celkem	Q1	Q2	Q3	Q4	Celkem
	2,13	1,99	2,07	2,14	2,07	2,19	2,14	2,19	2,18	2,18

Analýza návštěvnosti Pardubického kraje a jeho turistických oblastí

*Návštěvnost turistických oblastí – návštěvníci
celkem*

Návštěvnost turistických oblastí – celkem

TURISTÉ – OSOBY	2018					2019					
	Q1	Q2	Q3	Q4	Celkem	Q1	Q2	Q3	Q4	Celkem	%
Pardubicko	96 657	138 512	161 782	131 598	528 549	104 823	162 362	171 648	133 944	572 777	27,6 %
Králický Sněžník	40 101	30 914	46 520	25 105	142 640	44 404	36 215	51 823	29 016	161 458	7,8 %
Českomoravské pomezí	86 558	129 064	155 293	110 155	481 070	89 690	150 557	169 315	120 963	530 525	25,5 %
Chrudimsko-Hlinecko	60 306	102 996	132 756	82 912	378 970	65 780	118 526	152 376	89 855	426 537	20,5 %
Orlické hory a Podorlicko (celkem)	173 544	184 123	248 157	162 949	768 773	183 619	215 668	276 187	181 066	856 540	
Orlické hory a Podorlicko (PAK)	78 199	82 966	111 820	73 425	346 409	82 739	97 180	124 450	81 588	385 957	18,6 %
Orlické hory a Podorlicko (HKK)	95 345	101 157	136 337	89 524	422 364	100 880	118 488	151 737	99 478	470 583	
Součet za Pardubický kraj	361 821	484 452	608 171	423 195	1 877 638	387 436	564 840	669 612	455 366	2 077 254	100 %

VÝLETNÍCI – OSOBY	2018					2019					
	Q1	Q2	Q3	Q4	Celkem	Q1	Q2	Q3	Q4	Celkem	%
Pardubicko	147 701	189 784	185 004	188 468	710 957	153 222	212 241	200 613	188 482	754 558	33,5 %
Králický Sněžník	30 802	32 782	60 341	21 272	145 197	31 080	34 740	66 445	22 087	154 352	6,9 %
Českomoravské pomezí	92 998	142 274	147 021	111 563	493 856	92 611	154 009	170 007	122 892	539 519	24,0 %
Chrudimsko-Hlinecko	67 656	109 832	117 756	85 535	380 779	68 503	118 193	134 705	86 066	407 467	18,1 %
Orlické hory a Podorlicko (celkem)	162 225	192 096	212 400	158 824	725 545	164 624	212 544	242 881	170 079	790 128	
Orlické hory a Podorlicko (PAK)	80 739	95 606	105 711	79 047	361 104	81 933	105 783	120 882	84 648	393 247	17,5 %
Orlické hory a Podorlicko (HKK)	81 486	96 490	106 689	79 777	364 441	82 691	106 761	121 999	85 431	396 881	
Součet za Pardubický kraj	419 896	570 278	615 833	485 885	2 091 893	427 349	624 966	692 652	504 175	2 249 143	100 %

NÁVŠTĚVNÍCI – OSOBY	2018					2019					
	Q1	Q2	Q3	Q4	Celkem	Q1	Q2	Q3	Q4	Celkem	%
Pardubicko	244 358	328 296	346 786	320 066	1 239 506	258 045	374 603	372 261	322 426	1 327 335	30,7 %
Králický Sněžník	70 903	63 696	106 861	46 377	287 837	75 484	70 955	118 268	51 103	315 810	7,3 %
Českomoravské pomezí	179 556	271 338	302 314	221 718	974 926	182 301	304 566	339 322	243 855	1 070 044	24,7 %
Chrudimsko-Hlinecko	127 962	212 828	250 512	168 447	759 749	134 283	236 719	287 081	175 921	834 004	19,3 %
Orlické hory a Podorlicko (celkem)	335 769	376 219	460 557	321 773	1 494 318	348 243	428 212	519 068	351 145	1 646 668	
Orlické hory a Podorlicko (PAK)	158 938	178 572	217 531	152 472	707 513	164 672	202 963	245 332	166 237	779 204	18,0 %
Orlické hory a Podorlicko (HKK)	176 831	197 647	243 026	169 301	786 805	183 571	225 249	273 736	184 908	867 464	
Součet za Pardubický kraj	781 717	1 054 730	1 224 004	909 080	3 969 531	814 785	1 189 806	1 362 264	959 542	4 326 397	100 %

Návštěvnost turistických oblastí – celkem

TURISTÉ – CESTY/PŘÍJEZDY	2018					2019					
	Q1	Q2	Q3	Q4	Celkem	Q1	Q2	Q3	Q4	Celkem	%
Pardubicko	238 543	304 394	249 736	245 381	1 038 054	231 525	297 660	265 226	217 444	1 011 855	28,6 %
Králický Sněžník	69 516	42 907	57 248	34 011	203 682	79 467	45 306	62 784	36 338	223 895	6,3 %
Českomoravské pomezí	203 432	263 588	243 128	197 907	908 055	206 077	263 234	248 451	197 729	915 491	25,9 %
Chrudimsko-Hlinecko	133 079	201 621	203 132	145 491	683 323	141 777	205 466	217 215	139 398	703 856	19,9 %
Orlické hory a Podorlicko (celkem)	377 009	380 878	385 909	296 148	1 439 944	414 202	381 823	405 003	302 575	1 503 603	
Orlické hory a Podorlicko (PAK)	169 880	171 624	173 891	133 444	648 839	186 639	172 049	182 494	136 340	677 524	19,2 %
Orlické hory a Podorlicko (HKK)	207 129	209 254	212 018	162 704	791 105	227 563	209 774	222 509	166 235	826 079	
Součet za Pardubický kraj	814 450	984 134	927 135	756 234	3 481 953	845 485	983 715	976 170	727 249	3 532 621	100 %

VÝLETNÍCI – CESTY/PŘÍJEZDY	2018					2019					
	Q1	Q2	Q3	Q4	Celkem	Q1	Q2	Q3	Q4	Celkem	%
Pardubicko	481 033	572 691	543 586	607 851	2 205 161	523 007	620 027	615 872	607 876	2 366 782	39,0 %
Králický Sněžník	55 212	55 585	91 127	42 109	244 033	57 336	57 409	100 186	41 570	256 501	4,2 %
Českomoravské pomezí	275 952	373 690	373 681	328 605	1 351 928	278 204	377 144	413 442	338 127	1 406 917	23,2 %
Chrudimsko-Hlinecko	173 623	250 651	268 443	224 106	916 823	176 719	262 301	302 905	212 920	954 845	15,7 %
Orlické hory a Podorlicko (celkem)	483 725	529 435	560 913	489 424	2 063 497	493 597	561 998	628 061	507 939	2 191 595	
Orlické hory a Podorlicko (PAK)	240 750	263 500	279 166	243 586	1 027 002	245 663	279 706	312 586	252 801	1 090 757	18,0 %
Orlické hory a Podorlicko (HKK)	242 975	265 935	281 747	245 838	1 036 495	247 934	282 292	315 475	255 138	1 100 838	
Součet za Pardubický kraj	1 226 570	1 516 117	1 556 003	1 446 257	5 744 947	1 280 929	1 596 587	1 744 991	1 453 294	6 075 802	100 %

NÁVŠTĚVNÍCI – CESTY/PŘÍJEZDY	2018					2019					
	Q1	Q2	Q3	Q4	Celkem	Q1	Q2	Q3	Q4	Celkem	%
Pardubicko	719 576	877 085	793 322	853 232	3 243 215	754 532	917 687	881 098	825 320	3 378 637	35,2 %
Králický Sněžník	124 728	98 492	148 375	76 120	447 715	136 803	102 715	162 970	77 908	480 396	5,0 %
Českomoravské pomezí	479 384	637 278	616 809	526 512	2 259 983	484 281	640 378	661 893	535 856	2 322 408	24,2 %
Chrudimsko-Hlinecko	306 702	452 272	471 575	369 597	1 600 146	318 496	467 767	520 120	352 318	1 658 701	17,3 %
Orlické hory a Podorlicko (celkem)	860 734	910 313	946 822	785 572	3 503 441	907 799	943 821	1 033 064	810 514	3 695 198	
Orlické hory a Podorlicko (PAK)	410 630	435 123	453 057	377 031	1 675 841	432 303	451 756	495 080	389 142	1 768 280	18,4 %
Orlické hory a Podorlicko (HKK)	450 104	475 190	493 765	408 541	1 827 600	475 496	492 065	537 984	421 372	1 926 918	
Součet za Pardubický kraj	2 041 020	2 500 250	2 483 138	2 202 492	9 226 900	2 126 415	2 580 303	2 721 161	2 180 544	9 608 422	100 %

Návštěvnost turistických oblastí – celkem

TURISTÉ – PŘENOCO VÁNÍ	2018					2019					
	Q1	Q2	Q3	Q4	Celkem	Q1	Q2	Q3	Q4	Celkem	%
Pardubicko	448 514	580 228	699 624	600 167	2 328 533	457 799	621 011	719 926	557 787	2 356 523	28,5 %
Králický Sněžník	132 298	81 205	152 035	81 695	447 233	157 189	94 895	164 189	92 507	508 780	6,1 %
Českomoravské pomezí	382 594	501 282	660 598	512 077	2 056 551	391 405	541 423	694 181	522 114	2 149 123	26,0 %
Chrudimsko-Hlinecko	256 511	386 398	587 720	358 264	1 588 893	271 689	427 677	616 743	364 266	1 680 375	20,3 %
Orlické hory a Podorlicko (celkem)	734 827	705 353	1 074 362	759 080	3 273 622	792 171	792 179	1 146 862	779 522	3 510 734	
Orlické hory a Podorlicko (PAK)	331 113	317 832	484 108	342 041	1 475 094	356 952	356 956	516 776	351 253	1 581 937	19,1 %
Orlické hory a Podorlicko (HKK)	403 714	387 521	590 254	417 039	1 798 528	435 219	435 223	630 086	428 269	1 928 797	
Součet za Pardubický kraj	1 551 030	1 866 945	2 584 085	1 894 244	7 896 304	1 635 034	2 041 962	2 711 815	1 887 927	8 276 738	100 %

VÝLETNÍCI – OSO BODNY	2018					2019					
	Q1	Q2	Q3	Q4	Celkem	Q1	Q2	Q3	Q4	Celkem	%
Pardubicko	481 033	572 691	543 586	607 851	2 205 161	523 007	620 027	615 872	607 876	2 366 782	39,0 %
Králický Sněžník	55 212	55 585	91 127	42 109	244 033	57 336	57 409	100 186	41 570	256 501	4,2 %
Českomoravské pomezí	275 952	373 690	373 681	328 605	1 351 928	278 204	377 144	413 442	338 127	1 406 917	23,2 %
Chrudimsko-Hlinecko	173 623	250 651	268 443	224 106	916 823	176 719	262 301	302 905	212 920	954 845	15,7 %
Orlické hory a Podorlicko (celkem)	483 725	529 435	560 913	489 424	2 063 497	493 597	561 998	628 061	507 939	2 191 595	
Orlické hory a Podorlicko (PAK)	240 750	263 500	279 166	243 586	1 027 002	245 663	279 706	312 586	252 801	1 090 757	18,0 %
Orlické hory a Podorlicko (HKK)	242 975	265 935	281 747	245 838	1 036 495	247 934	282 292	315 475	255 138	1 100 838	
Součet za Pardubický kraj	1 226 570	1 516 117	1 556 003	1 446 257	5 744 947	1 280 929	1 596 587	1 744 991	1 453 294	6 075 802	100 %

NÁVŠTĚVNÍCI – NÁVŠTĚVODNY	2018					2019					
	Q1	Q2	Q3	Q4	Celkem	Q1	Q2	Q3	Q4	Celkem	%
Pardubicko	929 547	1 152 919	1 243 210	1 208 018	4 533 694	980 806	1 241 038	1 335 798	1 165 663	4 723 305	32,9 %
Králický Sněžník	187 510	136 790	243 162	123 804	691 266	214 525	152 304	264 375	134 077	765 281	5,3 %
Českomoravské pomezí	658 546	874 972	1 034 279	840 682	3 408 479	669 609	918 567	1 107 623	860 241	3 556 040	24,8 %
Chrudimsko-Hlinecko	430 134	637 049	856 163	582 370	2 505 716	448 408	689 978	919 648	577 186	2 635 220	18,4 %
Orlické hory a Podorlicko (celkem)	1 218 552	1 234 788	1 635 275	1 248 504	5 337 119	1 285 768	1 354 177	1 774 923	1 287 461	5 702 329	
Orlické hory a Podorlicko (PAK)	571 863	581 332	763 274	585 628	2 502 097	602 615	636 662	829 362	604 054	2 672 694	18,6 %
Orlické hory a Podorlicko (HKK)	646 689	653 456	872 001	662 876	2 835 022	683 153	717 515	945 561	683 407	3 029 635	
Součet za Pardubický kraj	2 777 600	3 383 062	4 140 088	3 340 502	13 641 252	2 915 963	3 638 549	4 456 806	3 341 221	14 352 540	100 %

Návštěvnost turistických oblastí – celkem

TURISTÉ – POČET CEST NA OSOBU	2018					2019				
	Q1	Q2	Q3	Q4	Celkem	Q1	Q2	Q3	Q4	Celkem
Pardubicko	2,47	2,20	1,54	1,86	1,96	2,21	1,83	1,55	1,62	1,77
Králický Sněžník	1,73	1,39	1,23	1,35	1,43	1,79	1,25	1,21	1,25	1,39
Českomoravské pomezí	2,35	2,04	1,57	1,80	1,89	2,30	1,75	1,47	1,63	1,73
Chrudimsko-Hlinecko	2,21	1,96	1,53	1,75	1,80	2,16	1,73	1,43	1,55	1,65
Orlické hory a Podorlicko (celkem)	2,17	2,07	1,56	1,82	1,87	2,26	1,77	1,47	1,67	1,76
Orlické hory a Podorlicko (PAK)	2,17	2,07	1,56	1,82	1,87	2,26	1,77	1,47	1,67	1,76
Orlické hory a Podorlicko (HKK)	2,17	2,07	1,56	1,82	1,87	2,26	1,77	1,47	1,67	1,76
Součet za Pardubický kraj	2,25	2,03	1,52	1,79	1,85	2,18	1,74	1,46	1,60	1,70

VÝLETNÍCI – POČET CEST NA OSOBU	2018					2019				
	Q1	Q2	Q3	Q4	Celkem	Q1	Q2	Q3	Q4	Celkem
Pardubicko	3,26	3,02	2,94	3,23	3,10	3,41	2,92	3,07	3,23	3,14
Králický Sněžník	1,79	1,70	1,51	1,98	1,68	1,84	1,65	1,51	1,88	1,66
Českomoravské pomezí	2,97	2,63	2,54	2,95	2,74	3,00	2,45	2,43	2,75	2,61
Chrudimsko-Hlinecko	2,57	2,28	2,28	2,62	2,41	2,58	2,22	2,25	2,47	2,34
Orlické hory a Podorlicko (celkem)	2,98	2,76	2,64	3,08	2,84	3,00	2,64	2,59	2,99	2,77
Orlické hory a Podorlicko (PAK)	2,98	2,76	2,64	3,08	2,84	3,00	2,64	2,59	2,99	2,77
Orlické hory a Podorlicko (HKK)	2,98	2,76	2,64	3,08	2,84	3,00	2,64	2,59	2,99	2,77
Součet za Pardubický kraj	2,92	2,66	2,53	2,98	2,75	3,00	2,55	2,52	2,88	2,70

NÁVŠTĚVNÍCI – POČET CEST NA OSOBU	2018					2019				
	Q1	Q2	Q3	Q4	Celkem	Q1	Q2	Q3	Q4	Celkem
Pardubicko	2,94	2,67	2,29	2,67	2,62	2,92	2,45	2,37	2,56	2,55
Králický Sněžník	1,76	1,55	1,39	1,64	1,56	1,81	1,45	1,38	1,52	1,52
Českomoravské pomezí	2,67	2,35	2,04	2,37	2,32	2,66	2,10	1,95	2,20	2,17
Chrudimsko-Hlinecko	2,40	2,13	1,88	2,19	2,11	2,37	1,98	1,81	2,00	1,99
Orlické hory a Podorlicko (celkem)	2,56	2,42	2,06	2,44	2,34	2,61	2,20	1,99	2,31	2,24
Orlické hory a Podorlicko (PAK)	2,58	2,44	2,08	2,47	2,37	2,63	2,23	2,02	2,34	2,27
Orlické hory a Podorlicko (HKK)	2,55	2,40	2,03	2,41	2,32	2,59	2,18	1,97	2,28	2,22
Součet za Pardubický kraj	2,61	2,37	2,03	2,42	2,32	2,61	2,17	2,00	2,27	2,22

Návštěvnost turistických oblastí – celkem

TURISTÉ – DOBA POBYTU NA CESTU	2018					2019				
	Q1	Q2	Q3	Q4	Celkem	Q1	Q2	Q3	Q4	Celkem
Pardubicko	1,88	1,91	2,80	2,45	2,24	1,98	2,09	2,71	2,57	2,33
Králický Sněžník	1,90	1,89	2,66	2,40	2,20	1,98	2,09	2,62	2,55	2,27
Českomoravské pomezí	1,88	1,90	2,72	2,59	2,26	1,90	2,06	2,79	2,64	2,35
Chrudimsko-Hlinecko	1,93	1,92	2,89	2,46	2,33	1,92	2,08	2,84	2,61	2,39
Orlické hory a Podorlicko (celkem)	1,95	1,85	2,78	2,56	2,27	1,91	2,07	2,83	2,58	2,33
Orlické hory a Podorlicko (PAK)	1,95	1,85	2,78	2,56	2,27	1,91	2,07	2,83	2,58	2,33
Orlické hory a Podorlicko (HKK)	1,95	1,85	2,78	2,56	2,27	1,91	2,07	2,83	2,58	2,33
Součet za Pardubický kraj	1,90	1,90	2,79	2,50	2,27	1,93	2,08	2,78	2,60	2,34

VÝLETNÍCI – DOBA POBYTU NA CESTU	2018					2019				
	Q1	Q2	Q3	Q4	Celkem	Q1	Q2	Q3	Q4	Celkem
Pardubicko	1,00	1,00	1,00	1,00	1,00	1,00	1,00	1,00	1,00	1,00
Králický Sněžník	1,00	1,00	1,00	1,00	1,00	1,00	1,00	1,00	1,00	1,00
Českomoravské pomezí	1,00	1,00	1,00	1,00	1,00	1,00	1,00	1,00	1,00	1,00
Chrudimsko-Hlinecko	1,00	1,00	1,00	1,00	1,00	1,00	1,00	1,00	1,00	1,00
Orlické hory a Podorlicko (celkem)	1,00	1,00	1,00	1,00	1,00	1,00	1,00	1,00	1,00	1,00
Orlické hory a Podorlicko (PAK)	1,00	1,00	1,00	1,00	1,00	1,00	1,00	1,00	1,00	1,00
Orlické hory a Podorlicko (HKK)	1,00	1,00	1,00	1,00	1,00	1,00	1,00	1,00	1,00	1,00
Součet za Pardubický kraj	1,00	1,00	1,00	1,00	1,00	1,00	1,00	1,00	1,00	1,00

NÁVŠTĚVNÍCI – DOBA POBYTU NA CESTU	2018					2019				
	Q1	Q2	Q3	Q4	Celkem	Q1	Q2	Q3	Q4	Celkem
Pardubicko	1,29	1,31	1,57	1,42	1,40	1,30	1,35	1,52	1,41	1,40
Králický Sněžník	1,50	1,39	1,64	1,63	1,54	1,57	1,48	1,62	1,72	1,59
Českomoravské pomezí	1,37	1,37	1,68	1,60	1,51	1,38	1,43	1,67	1,61	1,53
Chrudimsko-Hlinecko	1,40	1,41	1,82	1,58	1,57	1,41	1,48	1,77	1,64	1,59
Orlické hory a Podorlicko (celkem)	1,42	1,36	1,73	1,59	1,52	1,42	1,43	1,72	1,59	1,54
Orlické hory a Podorlicko (PAK)	1,39	1,34	1,68	1,55	1,49	1,39	1,41	1,68	1,55	1,51
Orlické hory a Podorlicko (HKK)	1,44	1,38	1,77	1,62	1,55	1,44	1,46	1,76	1,62	1,57
Součet za Pardubický kraj	1,36	1,35	1,67	1,52	1,48	1,37	1,41	1,64	1,53	1,49

Návštěvnost turistických oblastí – celkem

TURISTÉ – DOBA POBYTU V DESTINACI	2018					2019				
	Q1	Q2	Q3	Q4	Celkem	Q1	Q2	Q3	Q4	Celkem
Pardubicko	4,64	4,19	4,32	4,56	4,41	4,37	3,82	4,19	4,16	4,11
Králický Sněžník	3,30	2,63	3,27	3,25	3,14	3,54	2,62	3,17	3,19	3,15
Českomoravské pomezí	4,42	3,88	4,25	4,65	4,27	4,36	3,60	4,10	4,32	4,05
Chrudimsko-Hlinecko	4,25	3,75	4,43	4,32	4,19	4,13	3,61	4,05	4,05	3,94
Orlické hory a Podorlicko (celkem)	4,23	3,83	4,33	4,66	4,26	4,31	3,67	4,15	4,31	4,10
Orlické hory a Podorlicko (PAK)	4,23	3,83	4,33	4,66	4,26	4,31	3,67	4,15	4,31	4,10
Orlické hory a Podorlicko (HKK)	4,23	3,83	4,33	4,66	4,26	4,31	3,67	4,15	4,31	4,10
Součet za Pardubický kraj	4,29	3,85	4,25	4,48	4,21	4,22	3,62	4,05	4,15	3,98

VÝLETNÍCI – DOBA POBYTU V DESTINACI	2018					2019				
	Q1	Q2	Q3	Q4	Celkem	Q1	Q2	Q3	Q4	Celkem
Pardubicko	3,26	3,02	2,94	3,23	3,10	3,41	2,92	3,07	3,23	3,14
Králický Sněžník	1,79	1,70	1,51	1,98	1,68	1,84	1,65	1,51	1,88	1,66
Českomoravské pomezí	2,97	2,63	2,54	2,95	2,74	3,00	2,45	2,43	2,75	2,61
Chrudimsko-Hlinecko	2,57	2,28	2,28	2,62	2,41	2,58	2,22	2,25	2,47	2,34
Orlické hory a Podorlicko (celkem)	2,98	2,76	2,64	3,08	2,84	3,00	2,64	2,59	2,99	2,77
Orlické hory a Podorlicko (PAK)	2,98	2,76	2,64	3,08	2,84	3,00	2,64	2,59	2,99	2,77
Orlické hory a Podorlicko (HKK)	2,98	2,76	2,64	3,08	2,84	3,00	2,64	2,59	2,99	2,77
Součet za Pardubický kraj	2,92	2,66	2,53	2,98	2,75	3,00	2,55	2,52	2,88	2,70

NÁVŠTĚVNÍCI – DOBA POBYTU V DESTINACI	2018					2019				
	Q1	Q2	Q3	Q4	Celkem	Q1	Q2	Q3	Q4	Celkem
Pardubicko	3,80	3,51	3,58	3,77	3,66	3,80	3,31	3,59	3,62	3,56
Králický Sněžník	2,64	2,15	2,28	2,67	2,40	2,84	2,15	2,24	2,62	2,42
Českomoravské pomezí	3,67	3,22	3,42	3,79	3,50	3,67	3,02	3,26	3,53	3,32
Chrudimsko-Hlinecko	3,36	2,99	3,42	3,46	3,30	3,34	2,91	3,20	3,28	3,16
Orlické hory a Podorlicko (celkem)	3,63	3,28	3,55	3,88	3,57	3,69	3,16	3,42	3,67	3,46
Orlické hory a Podorlicko (PAK)	3,60	3,26	3,51	3,84	3,54	3,66	3,14	3,38	3,63	3,43
Orlické hory a Podorlicko (HKK)	3,66	3,31	3,59	3,92	3,60	3,72	3,19	3,45	3,70	3,49
Součet za Pardubický kraj	3,55	3,21	3,38	3,67	3,44	3,58	3,06	3,27	3,48	3,32

Analýza návštěvnosti Pardubického kraje a jeho turistických oblastí

*Návštěvnost turistických oblastí – domácí
návštěvníci*

Návštěvnost turistických oblastí – domácí

TURISTÉ – OSOBY	2018					2019					
	Q1	Q2	Q3	Q4	Celkem	Q1	Q2	Q3	Q4	Celkem	%
Pardubicko	72 726	106 671	126 656	102 433	408 486	80 050	127 400	137 480	101 385	446 315	25,4 %
Králický Sněžník	36 483	26 528	41 459	21 730	126 200	40 535	31 889	46 175	24 894	143 493	8,2 %
Českomoravské pomezí	71 363	107 299	132 484	91 935	403 081	74 012	128 210	146 404	100 365	448 991	25,5 %
Chrudimsko-Hlinecko	53 204	91 801	120 254	73 160	338 419	58 870	106 322	139 984	78 676	383 852	21,8 %
Orlické hory a Podorlicko (celkem)	150 242	158 534	218 579	140 062	667 417	162 440	187 830	246 666	155 020	751 956	
Orlické hory a Podorlicko (PAK)	67 459	71 182	98 142	62 888	299 670	72 936	84 336	110 753	69 604	337 628	19,2 %
Orlické hory a Podorlicko (HKK)	82 783	87 352	120 437	77 174	367 747	89 504	103 494	135 913	85 416	414 328	
Součet za Pardubický kraj	301 235	403 481	518 995	352 146	1 575 856	326 403	478 157	580 796	374 924	1 760 279	100 %

VÝLETNÍCI – OSOBY	2018					2019					
	Q1	Q2	Q3	Q4	Celkem	Q1	Q2	Q3	Q4	Celkem	%
Pardubicko	131 291	171 255	166 978	171 418	640 942	138 938	192 953	182 217	169 101	683 209	33,4 %
Králický Sněžník	27 349	26 299	51 674	17 843	123 165	27 754	28 811	55 775	17 635	129 975	6,3 %
Českomoravské pomezí	84 465	130 406	135 005	101 720	451 596	84 333	141 513	157 406	112 219	495 471	24,2 %
Chrudimsko-Hlinecko	62 962	103 370	110 334	78 767	355 433	63 999	111 051	127 093	79 772	381 915	18,7 %
Orlické hory a Podorlicko (celkem)	144 665	172 805	191 681	141 254	650 405	148 342	191 736	219 753	150 535	710 366	
Orlické hory a Podorlicko (PAK)	72 723	86 869	96 358	71 008	326 959	74 572	96 386	110 470	75 674	357 101	17,4 %
Orlické hory a Podorlicko (HKK)	71 942	85 936	95 323	70 246	323 446	73 770	95 350	109 283	74 861	353 265	
Součet za Pardubický kraj	378 790	518 199	560 349	440 756	1 898 095	389 596	570 714	632 961	454 401	2 047 671	100 %

NÁVŠTĚVNÍCI – OSOBY	2018					2019					
	Q1	Q2	Q3	Q4	Celkem	Q1	Q2	Q3	Q4	Celkem	%
Pardubicko	204 017	277 926	293 634	273 851	1 049 428	218 988	320 353	319 697	270 486	1 129 524	29,7 %
Králický Sněžník	63 832	52 827	93 133	39 573	249 365	68 289	60 700	101 950	42 529	273 468	7,2 %
Českomoravské pomezí	155 828	237 705	267 489	193 655	854 677	158 345	269 723	303 810	212 584	944 462	24,8 %
Chrudimsko-Hlinecko	116 166	195 171	230 588	151 927	693 852	122 869	217 373	267 077	158 448	765 767	20,1 %
Orlické hory a Podorlicko (celkem)	294 907	331 339	410 260	281 316	1 317 822	310 782	379 566	466 419	305 555	1 462 322	
Orlické hory a Podorlicko (PAK)	140 182	158 051	194 500	133 896	626 629	147 507	180 721	221 223	145 278	694 729	18,2 %
Orlické hory a Podorlicko (HKK)	154 725	173 288	215 760	147 420	691 193	163 275	198 845	245 196	160 277	767 593	
Součet za Pardubický kraj	680 025	921 680	1 079 344	792 902	3 473 951	715 998	1 048 870	1 213 757	829 325	3 807 950	100 %

Návštěvnost turistických oblastí – domácí

TURISTÉ – CESTY/PŘÍJEZDY	2018					2019					
	Q1	Q2	Q3	Q4	Celkem	Q1	Q2	Q3	Q4	Celkem	%
Pardubicko	206 930	261 714	205 598	207 630	881 872	202 676	253 976	220 546	177 307	854 505	27,2 %
Králický Sněžník	64 163	36 821	50 800	29 490	181 274	74 344	40 233	55 682	30 644	200 903	6,4 %
Českomoravské pomezí	184 887	236 474	215 495	174 332	811 188	188 367	236 646	221 610	173 242	819 865	26,1 %
Chrudimsko-Hlinecko	123 345	186 484	186 639	132 072	628 540	133 332	189 578	201 202	125 227	649 339	20,7 %
Orlické hory a Podorlicko (celkem)	345 034	345 392	346 996	263 503	1 300 925	387 320	346 303	366 411	268 604	1 368 638	
Orlické hory a Podorlicko (PAK)	154 920	155 081	155 801	118 313	584 115	173 907	155 490	164 519	120 603	614 518	19,6 %
Orlické hory a Podorlicko (HKK)	190 114	190 311	191 195	145 190	716 810	213 413	190 813	201 892	148 001	754 120	
Součet za Pardubický kraj	734 245	876 574	814 333	661 837	3 086 989	772 626	875 923	863 559	627 023	3 139 130	100 %

VÝLETNÍCI – CESTY/PŘÍJEZDY	2018					2019					
	Q1	Q2	Q3	Q4	Celkem	Q1	Q2	Q3	Q4	Celkem	%
Pardubicko	450 567	537 926	508 051	572 756	2 069 300	495 087	582 615	578 553	569 049	2 225 304	38,9 %
Králický Sněžník	49 577	46 519	79 836	36 808	212 740	51 972	49 374	86 447	34 612	222 405	3,9 %
Českomoravské pomezí	260 315	352 712	352 160	309 789	1 274 976	262 140	355 039	390 857	318 209	1 326 245	23,2 %
Chrudimsko-Hlinecko	164 745	238 752	256 008	212 118	871 623	168 687	250 281	289 984	201 950	910 902	15,9 %
Orlické hory a Podorlicko (celkem)	452 251	495 326	525 226	457 906	1 930 709	465 192	526 336	588 603	472 895	2 053 026	
Orlické hory a Podorlicko (PAK)	227 347	249 000	264 031	230 189	970 567	233 852	264 589	295 891	237 724	1 032 056	18,1 %
Orlické hory a Podorlicko (HKK)	224 904	246 326	261 195	227 717	960 142	231 340	261 747	292 712	235 171	1 020 970	
Součet za Pardubický kraj	1 152 551	1 424 909	1 460 086	1 361 660	5 399 206	1 211 738	1 501 898	1 641 732	1 361 544	5 716 912	100 %

NÁVŠTĚVNÍCI – CESTY/PŘÍJEZDY	2018					2019					
	Q1	Q2	Q3	Q4	Celkem	Q1	Q2	Q3	Q4	Celkem	%
Pardubicko	657 497	799 640	713 649	780 386	2 951 172	697 763	836 591	799 099	746 356	3 079 809	34,8 %
Králický Sněžník	113 740	83 340	130 636	66 298	394 014	126 316	89 607	142 129	65 256	423 308	4,8 %
Českomoravské pomezí	445 202	589 186	567 655	484 121	2 086 164	450 507	591 685	612 467	491 451	2 146 110	24,2 %
Chrudimsko-Hlinecko	288 090	425 236	442 647	344 190	1 500 163	302 019	439 859	491 186	327 177	1 560 241	17,6 %
Orlické hory a Podorlicko (celkem)	797 285	840 718	872 222	721 409	3 231 634	852 512	872 639	955 014	741 499	3 421 664	
Orlické hory a Podorlicko (PAK)	382 267	404 081	419 832	348 502	1 554 683	407 759	420 079	460 409	358 328	1 646 575	18,6 %
Orlické hory a Podorlicko (HKK)	415 018	436 637	452 390	372 907	1 676 951	444 753	452 560	494 605	383 171	1 775 089	
Součet za Pardubický kraj	1 886 796	2 301 483	2 274 419	2 023 497	8 486 196	1 984 364	2 377 821	2 505 290	1 988 568	8 856 043	100 %

Návštěvnost turistických oblastí – domácí

TURISTÉ – PŘENOCO VÁNÍ	2018					2019					
	Q1	Q2	Q3	Q4	Celkem	Q1	Q2	Q3	Q4	Celkem	%
Pardubicko	390 354	505 827	614 832	528 858	2 039 871	403 100	541 974	637 129	484 019	2 066 222	27,3 %
Králický Sněžník	123 124	72 606	140 905	74 192	410 827	147 752	86 804	152 219	83 395	470 170	6,2 %
Českomoravské pomezí	349 061	455 912	610 194	469 409	1 884 576	358 285	495 158	644 274	478 094	1 975 811	26,1 %
Chrudimsko-Hlinecko	237 980	360 330	556 021	333 242	1 487 573	255 518	398 912	587 105	338 274	1 579 809	20,9 %
Orlické hory a Podorlicko (celkem)	677 649	647 407	1 002 923	698 838	3 026 817	741 844	730 648	1 077 539	719 471	3 269 502	
Orlické hory a Podorlicko (PAK)	304 264	290 686	450 312	313 778	1 359 041	333 088	328 061	483 815	323 042	1 468 006	19,4 %
Orlické hory a Podorlicko (HKK)	373 385	356 721	552 611	385 060	1 667 776	408 756	402 587	593 724	396 429	1 801 496	
Součet za Pardubický kraj	1 404 783	1 685 361	2 372 264	1 719 479	7 181 888	1 497 743	1 850 909	2 504 542	1 706 824	7 560 018	100 %

VÝLETNÍCI – OSO BODNY	2018					2019					
	Q1	Q2	Q3	Q4	Celkem	Q1	Q2	Q3	Q4	Celkem	%
Pardubicko	450 567	537 926	508 051	572 756	2 069 300	495 087	582 615	578 553	569 049	2 225 304	38,9 %
Králický Sněžník	49 577	46 519	79 836	36 808	212 740	51 972	49 374	86 447	34 612	222 405	3,9 %
Českomoravské pomezí	260 315	352 712	352 160	309 789	1 274 976	262 140	355 039	390 857	318 209	1 326 245	23,2 %
Chrudimsko-Hlinecko	164 745	238 752	256 008	212 118	871 623	168 687	250 281	289 984	201 950	910 902	15,9 %
Orlické hory a Podorlicko (celkem)	452 251	495 326	525 226	457 906	1 930 709	465 192	526 336	588 603	472 895	2 053 026	
Orlické hory a Podorlicko (PAK)	227 347	249 000	264 031	230 189	970 567	233 852	264 589	295 891	237 724	1 032 056	18,1 %
Orlické hory a Podorlicko (HKK)	224 904	246 326	261 195	227 717	960 142	231 340	261 747	292 712	235 171	1 020 970	
Součet za Pardubický kraj	1 152 551	1 424 909	1 460 086	1 361 660	5 399 206	1 211 738	1 501 898	1 641 732	1 361 544	5 716 912	100 %

NÁVŠTĚVNÍCI – NÁVŠTĚVODNY	2018					2019					
	Q1	Q2	Q3	Q4	Celkem	Q1	Q2	Q3	Q4	Celkem	%
Pardubicko	840 921	1 043 753	1 122 883	1 101 614	4 109 171	898 187	1 124 589	1 215 682	1 053 068	4 291 526	32,3 %
Králický Sněžník	172 701	119 125	220 741	111 000	623 567	199 724	136 178	238 666	118 007	692 575	5,2 %
Českomoravské pomezí	609 376	808 624	962 354	779 198	3 159 552	620 425	850 197	1 035 131	796 303	3 302 056	24,9 %
Chrudimsko-Hlinecko	402 725	599 082	812 029	545 360	2 359 196	424 205	649 193	877 089	540 224	2 490 711	18,8 %
Orlické hory a Podorlicko (celkem)	1 129 900	1 142 733	1 528 149	1 156 744	4 957 526	1 207 036	1 256 984	1 666 142	1 192 366	5 322 528	
Orlické hory a Podorlicko (PAK)	531 611	539 686	714 344	543 968	2 329 608	566 940	592 650	779 706	560 767	2 500 063	18,8 %
Orlické hory a Podorlicko (HKK)	598 289	603 047	813 805	612 776	2 627 918	640 096	664 334	886 436	631 599	2 822 465	
Součet za Pardubický kraj	2 557 334	3 110 270	3 832 351	3 081 140	12 581 094	2 709 481	3 352 807	4 146 274	3 068 369	13 276 931	100 %

Návštěvnost turistických oblastí – domácí

TURISTÉ – POČET CEST NA OSOBU	2018					2019				
	Q1	Q2	Q3	Q4	Celkem	Q1	Q2	Q3	Q4	Celkem
Pardubicko	2,85	2,45	1,62	2,03	2,16	2,53	1,99	1,60	1,75	1,91
Králický Sněžník	1,76	1,39	1,23	1,36	1,44	1,83	1,26	1,21	1,23	1,40
Českomoravské pomezí	2,59	2,20	1,63	1,90	2,01	2,55	1,85	1,51	1,73	1,83
Chrudimsko-Hlinecko	2,32	2,03	1,55	1,81	1,86	2,26	1,78	1,44	1,59	1,69
Orlické hory a Podorlicko (celkem)	2,30	2,18	1,59	1,88	1,95	2,38	1,84	1,49	1,73	1,82
Orlické hory a Podorlicko (PAK)	2,30	2,18	1,59	1,88	1,95	2,38	1,84	1,49	1,73	1,82
Orlické hory a Podorlicko (HKK)	2,30	2,18	1,59	1,88	1,95	2,38	1,84	1,49	1,73	1,82
Součet za Pardubický kraj	2,44	2,17	1,57	1,88	1,96	2,37	1,83	1,49	1,67	1,78

VÝLETNÍCI – POČET CEST NA OSOBU	2018					2019				
	Q1	Q2	Q3	Q4	Celkem	Q1	Q2	Q3	Q4	Celkem
Pardubicko	3,43	3,14	3,04	3,34	3,23	3,56	3,02	3,18	3,37	3,26
Králický Sněžník	1,81	1,77	1,54	2,06	1,73	1,87	1,71	1,55	1,96	1,71
Českomoravské pomezí	3,08	2,70	2,61	3,05	2,82	3,11	2,51	2,48	2,84	2,68
Chrudimsko-Hlinecko	2,62	2,31	2,32	2,69	2,45	2,64	2,25	2,28	2,53	2,39
Orlické hory a Podorlicko (celkem)	3,13	2,87	2,74	3,24	2,97	3,14	2,75	2,68	3,14	2,89
Orlické hory a Podorlicko (PAK)	3,13	2,87	2,74	3,24	2,97	3,14	2,75	2,68	3,14	2,89
Orlické hory a Podorlicko (HKK)	3,13	2,87	2,74	3,24	2,97	3,14	2,75	2,68	3,14	2,89
Součet za Pardubický kraj	3,04	2,75	2,61	3,09	2,84	3,11	2,63	2,59	3,00	2,79

NÁVŠTĚVNÍCI – POČET CEST NA OSOBU	2018					2019				
	Q1	Q2	Q3	Q4	Celkem	Q1	Q2	Q3	Q4	Celkem
Pardubicko	3,22	2,88	2,43	2,85	2,81	3,19	2,61	2,50	2,76	2,73
Králický Sněžník	1,78	1,58	1,40	1,68	1,58	1,85	1,48	1,39	1,53	1,55
Českomoravské pomezí	2,86	2,48	2,12	2,50	2,44	2,85	2,19	2,02	2,31	2,27
Chrudimsko-Hlinecko	2,48	2,18	1,92	2,27	2,16	2,46	2,02	1,84	2,06	2,04
Orlické hory a Podorlicko (celkem)	2,70	2,54	2,13	2,56	2,45	2,74	2,30	2,05	2,43	2,34
Orlické hory a Podorlicko (PAK)	2,73	2,56	2,16	2,60	2,48	2,76	2,32	2,08	2,47	2,37
Orlické hory a Podorlicko (HKK)	2,68	2,52	2,10	2,53	2,43	2,72	2,28	2,02	2,39	2,31
Součet za Pardubický kraj	2,77	2,50	2,11	2,55	2,44	2,77	2,27	2,06	2,40	2,33

Návštěvnost turistických oblastí – domácí

TURISTÉ – DOBA POBYTU NA CESTU	2018					2019				
	Q1	Q2	Q3	Q4	Celkem	Q1	Q2	Q3	Q4	Celkem
Pardubicko	1,89	1,93	2,99	2,55	2,31	1,99	2,13	2,89	2,73	2,42
Králický Sněžník	1,92	1,97	2,77	2,52	2,27	1,99	2,16	2,73	2,72	2,34
Českomoravské pomezí	1,89	1,93	2,83	2,69	2,32	1,90	2,09	2,91	2,76	2,41
Chrudimsko-Hlinecko	1,93	1,93	2,98	2,52	2,37	1,92	2,10	2,92	2,70	2,43
Orlické hory a Podorlicko (celkem)	1,96	1,87	2,89	2,65	2,33	1,92	2,11	2,94	2,68	2,39
Orlické hory a Podorlicko (PAK)	1,96	1,87	2,89	2,65	2,33	1,92	2,11	2,94	2,68	2,39
Orlické hory a Podorlicko (HKK)	1,96	1,87	2,89	2,65	2,33	1,92	2,11	2,94	2,68	2,39
Součet za Pardubický kraj	1,91	1,92	2,91	2,60	2,33	1,94	2,11	2,90	2,72	2,41

VÝLETNÍCI – DOBA POBYTU NA CESTU	2018					2019				
	Q1	Q2	Q3	Q4	Celkem	Q1	Q2	Q3	Q4	Celkem
Pardubicko	1,00	1,00	1,00	1,00	1,00	1,00	1,00	1,00	1,00	1,00
Králický Sněžník	1,00	1,00	1,00	1,00	1,00	1,00	1,00	1,00	1,00	1,00
Českomoravské pomezí	1,00	1,00	1,00	1,00	1,00	1,00	1,00	1,00	1,00	1,00
Chrudimsko-Hlinecko	1,00	1,00	1,00	1,00	1,00	1,00	1,00	1,00	1,00	1,00
Orlické hory a Podorlicko (celkem)	1,00	1,00	1,00	1,00	1,00	1,00	1,00	1,00	1,00	1,00
Orlické hory a Podorlicko (PAK)	1,00	1,00	1,00	1,00	1,00	1,00	1,00	1,00	1,00	1,00
Orlické hory a Podorlicko (HKK)	1,00	1,00	1,00	1,00	1,00	1,00	1,00	1,00	1,00	1,00
Součet za Pardubický kraj	1,00	1,00	1,00	1,00	1,00	1,00	1,00	1,00	1,00	1,00

NÁVŠTĚVNÍCI – DOBA POBYTU NA CESTU	2018					2019				
	Q1	Q2	Q3	Q4	Celkem	Q1	Q2	Q3	Q4	Celkem
Pardubicko	1,28	1,31	1,57	1,41	1,39	1,29	1,34	1,52	1,41	1,39
Králický Sněžník	1,52	1,43	1,69	1,67	1,58	1,58	1,52	1,68	1,81	1,64
Českomoravské pomezí	1,37	1,37	1,70	1,61	1,51	1,38	1,44	1,69	1,62	1,54
Chrudimsko-Hlinecko	1,40	1,41	1,83	1,58	1,57	1,40	1,48	1,79	1,65	1,60
Orlické hory a Podorlicko (celkem)	1,42	1,36	1,75	1,60	1,53	1,42	1,44	1,74	1,61	1,56
Orlické hory a Podorlicko (PAK)	1,39	1,34	1,70	1,56	1,50	1,39	1,41	1,69	1,56	1,52
Orlické hory a Podorlicko (HKK)	1,44	1,38	1,80	1,64	1,57	1,44	1,47	1,79	1,65	1,59
Součet za Pardubický kraj	1,36	1,35	1,68	1,52	1,48	1,37	1,41	1,66	1,54	1,50

Návštěvnost turistických oblastí – domácí

TURISTÉ – DOBA POBYTU V DESTINACI	2018					2019				
	Q1	Q2	Q3	Q4	Celkem	Q1	Q2	Q3	Q4	Celkem
Pardubicko	5,37	4,74	4,85	5,16	4,99	5,04	4,25	4,63	4,77	4,63
Králický Sněžník	3,37	2,74	3,40	3,41	3,26	3,65	2,72	3,30	3,35	3,28
Českomoravské pomezí	4,89	4,25	4,61	5,11	4,68	4,84	3,86	4,40	4,76	4,40
Chrudimsko-Hlinecko	4,47	3,93	4,62	4,55	4,40	4,34	3,75	4,19	4,30	4,12
Orlické hory a Podorlicko (celkem)	4,51	4,08	4,59	4,99	4,54	4,57	3,89	4,37	4,64	4,35
Orlické hory a Podorlicko (PAK)	4,51	4,08	4,59	4,99	4,54	4,57	3,89	4,37	4,64	4,35
Orlické hory a Podorlicko (HKK)	4,51	4,08	4,59	4,99	4,54	4,57	3,89	4,37	4,64	4,35
Součet za Pardubický kraj	4,66	4,18	4,57	4,88	4,56	4,59	3,87	4,31	4,55	4,29

VÝLETNÍCI – DOBA POBYTU V DESTINACI	2018					2019				
	Q1	Q2	Q3	Q4	Celkem	Q1	Q2	Q3	Q4	Celkem
Pardubicko	3,43	3,14	3,04	3,34	3,23	3,56	3,02	3,18	3,37	3,26
Králický Sněžník	1,81	1,77	1,54	2,06	1,73	1,87	1,71	1,55	1,96	1,71
Českomoravské pomezí	3,08	2,70	2,61	3,05	2,82	3,11	2,51	2,48	2,84	2,68
Chrudimsko-Hlinecko	2,62	2,31	2,32	2,69	2,45	2,64	2,25	2,28	2,53	2,39
Orlické hory a Podorlicko (celkem)	3,13	2,87	2,74	3,24	2,97	3,14	2,75	2,68	3,14	2,89
Orlické hory a Podorlicko (PAK)	3,13	2,87	2,74	3,24	2,97	3,14	2,75	2,68	3,14	2,89
Orlické hory a Podorlicko (HKK)	3,13	2,87	2,74	3,24	2,97	3,14	2,75	2,68	3,14	2,89
Součet za Pardubický kraj	3,04	2,75	2,61	3,09	2,84	3,11	2,63	2,59	3,00	2,79

NÁVŠTĚVNÍCI – DOBA POBYTU V DESTINACI	2018					2019				
	Q1	Q2	Q3	Q4	Celkem	Q1	Q2	Q3	Q4	Celkem
Pardubicko	4,12	3,76	3,82	4,02	3,92	4,10	3,51	3,80	3,89	3,80
Králický Sněžník	2,71	2,26	2,37	2,80	2,50	2,92	2,24	2,34	2,77	2,53
Českomoravské pomezí	3,91	3,40	3,60	4,02	3,70	3,92	3,15	3,41	3,75	3,50
Chrudimsko-Hlinecko	3,47	3,07	3,52	3,59	3,40	3,45	2,99	3,28	3,41	3,25
Orlické hory a Podorlicko (celkem)	3,83	3,45	3,72	4,11	3,76	3,88	3,31	3,57	3,90	3,64
Orlické hory a Podorlicko (PAK)	3,79	3,41	3,67	4,06	3,72	3,84	3,28	3,52	3,86	3,60
Orlické hory a Podorlicko (HKK)	3,87	3,48	3,77	4,16	3,80	3,92	3,34	3,62	3,94	3,68
Součet za Pardubický kraj	3,76	3,37	3,55	3,89	3,62	3,78	3,20	3,42	3,70	3,49

Analýza návštěvnosti Pardubického kraje a jeho turistických oblastí

*Návštěvnost turistických oblastí – zahraniční
návštěvníci*

Návštěvnost turistických oblastí – zahraniční

TURISTÉ – OSOBY	2018					2019					
	Q1	Q2	Q3	Q4	Celkem	Q1	Q2	Q3	Q4	Celkem	%
Pardubicko	23 931	31 841	35 126	29 165	120 063	24 773	34 962	34 168	32 559	126 462	39,9 %
Králický Sněžník	3 618	4 386	5 061	3 375	16 440	3 869	4 326	5 648	4 122	17 965	5,7 %
Českomoravské pomezí	15 195	21 765	22 809	18 220	77 989	15 678	22 347	22 911	20 598	81 534	25,7 %
Chrudimsko-Hlinecko	7 102	11 195	12 502	9 752	40 551	6 910	12 204	12 392	11 179	42 685	13,5 %
Orlické hory a Podorlicko (celkem)	23 302	25 589	29 578	22 887	101 356	21 179	27 838	29 521	26 046	104 584	
Orlické hory a Podorlicko (PAK)	10 828	11 891	13 745	10 636	47 100	9 842	12 936	13 718	12 104	48 600	15,3 %
Orlické hory a Podorlicko (HKK)	12 474	13 698	15 833	12 251	54 256	11 337	14 902	15 803	13 942	55 984	
Součet za Pardubický kraj	60 674	81 078	89 243	71 148	302 143	61 072	86 775	88 837	80 562	317 246	100 %

VÝLETNÍCI – OSOBY	2018					2019					
	Q1	Q2	Q3	Q4	Celkem	Q1	Q2	Q3	Q4	Celkem	%
Pardubicko	16 410	18 529	18 026	17 050	70 015	14 284	19 288	18 396	19 381	71 349	35,2 %
Králický Sněžník	3 453	6 483	8 667	3 429	22 032	3 326	5 929	10 670	4 452	24 377	12,0 %
Českomoravské pomezí	8 533	11 868	12 016	9 843	42 260	8 278	12 496	12 601	10 673	44 048	21,8 %
Chrudimsko-Hlinecko	4 694	6 462	7 422	6 768	25 346	4 504	7 142	7 612	6 294	25 552	12,6 %
Orlické hory a Podorlicko (celkem)	17 560	19 291	20 719	17 570	75 140	16 282	20 808	23 128	19 544	79 762	
Orlické hory a Podorlicko (PAK)	8 185	8 992	9 657	8 189	35 023	7 589	9 699	10 780	9 109	37 177	18,4 %
Orlické hory a Podorlicko (HKK)	9 375	10 299	11 062	9 381	40 117	8 693	11 109	12 348	10 435	42 585	
Součet za Pardubický kraj	41 275	52 334	55 788	45 279	194 676	37 981	54 554	60 059	49 909	202 503	100 %

NÁVŠTĚVNÍCI – OSOBY	2018					2019					
	Q1	Q2	Q3	Q4	Celkem	Q1	Q2	Q3	Q4	Celkem	%
Pardubicko	40 341	50 370	53 152	46 215	190 078	39 057	54 250	52 564	51 940	197 811	38,1 %
Králický Sněžník	7 071	10 869	13 728	6 804	38 472	7 195	10 255	16 318	8 574	42 342	8,1 %
Českomoravské pomezí	23 728	33 633	34 825	28 063	120 249	23 956	34 843	35 512	31 271	125 582	24,2 %
Chrudimsko-Hlinecko	11 796	17 657	19 924	16 520	65 897	11 414	19 346	20 004	17 473	68 237	13,1 %
Orlické hory a Podorlicko (celkem)	40 862	44 880	50 297	40 457	176 496	37 461	48 646	52 649	45 590	184 346	
Orlické hory a Podorlicko (PAK)	19 013	20 883	23 402	18 825	82 123	17 431	22 635	24 498	21 213	85 777	16,5 %
Orlické hory a Podorlicko (HKK)	21 849	23 997	26 895	21 632	94 373	20 030	26 011	28 151	24 377	98 569	
Součet za Pardubický kraj	101 949	133 412	145 031	116 427	496 819	99 053	141 329	148 896	130 471	519 749	100 %

Návštěvnost turistických oblastí – zahraniční

TURISTÉ – CESTY/PŘÍJEZDY	2018					2019					
	Q1	Q2	Q3	Q4	Celkem	Q1	Q2	Q3	Q4	Celkem	%
Pardubicko	31 613	42 680	44 138	37 751	156 182	28 849	43 684	44 680	40 137	157 350	40,0 %
Králický Sněžník	5 353	6 086	6 448	4 521	22 408	5 123	5 073	7 102	5 694	22 992	5,8 %
Českomoravské pomezí	18 545	27 114	27 633	23 575	96 867	17 710	26 588	26 841	24 487	95 626	24,3 %
Chrudimsko-Hlinecko	9 734	15 137	16 493	13 419	54 783	8 445	15 888	16 013	14 171	54 517	13,9 %
Orlické hory a Podorlicko (celkem)	31 975	35 486	38 913	32 645	139 019	26 882	35 520	38 592	33 971	134 965	
Orlické hory a Podorlicko (PAK)	14 859	16 490	18 083	15 170	64 602	12 492	16 506	17 934	15 786	62 718	16,0 %
Orlické hory a Podorlicko (HKK)	17 116	18 996	20 830	17 475	74 417	14 390	19 014	20 658	18 185	72 247	
Součet za Pardubický kraj	80 104	107 507	112 795	94 436	394 842	72 619	107 739	112 570	100 275	393 203	100 %

VÝLETNÍCI – CESTY/PŘÍJEZDY	2018					2019					
	Q1	Q2	Q3	Q4	Celkem	Q1	Q2	Q3	Q4	Celkem	%
Pardubicko	30 466	34 765	35 535	35 095	135 861	27 920	37 412	37 319	38 827	141 478	38,8 %
Králický Sněžník	5 635	9 066	11 291	5 301	31 293	5 364	8 035	13 739	6 958	34 096	9,3 %
Českomoravské pomezí	15 637	20 978	21 521	18 816	76 952	16 064	22 105	22 585	19 918	80 672	22,1 %
Chrudimsko-Hlinecko	8 878	11 899	12 435	11 988	45 200	8 032	12 020	12 921	10 970	43 943	12,0 %
Orlické hory a Podorlicko (celkem)	31 474	34 109	35 687	31 518	132 788	28 405	35 662	39 458	35 044	138 569	
Orlické hory a Podorlicko (PAK)	14 670	15 898	16 634	14 691	61 892	13 240	16 622	18 391	16 334	64 587	17,7 %
Orlické hory a Podorlicko (HKK)	16 804	18 211	19 053	16 827	70 896	15 165	19 040	21 067	18 710	73 982	
Součet za Pardubický kraj	75 286	92 606	97 416	85 891	351 198	70 620	96 194	104 955	93 007	364 776	100 %

NÁVŠTĚVNÍCI – CESTY/PŘÍJEZDY	2018					2019					
	Q1	Q2	Q3	Q4	Celkem	Q1	Q2	Q3	Q4	Celkem	%
Pardubicko	62 079	77 445	79 673	72 846	292 043	56 769	81 096	81 999	78 964	298 828	39,4 %
Králický Sněžník	10 988	15 152	17 739	9 822	53 701	10 487	13 108	20 841	12 652	57 088	7,5 %
Českomoravské pomezí	34 182	48 092	49 154	42 391	173 819	33 774	48 693	49 426	44 405	176 298	23,3 %
Chrudimsko-Hlinecko	18 612	27 036	28 928	25 407	99 983	16 477	27 908	28 934	25 141	98 460	13,0 %
Orlické hory a Podorlicko (celkem)	63 449	69 595	74 600	64 163	271 807	55 287	71 182	78 050	69 015	273 534	
Orlické hory a Podorlicko (PAK)	29 529	32 389	34 717	29 861	126 495	25 732	33 128	36 325	32 120	127 305	16,8 %
Orlické hory a Podorlicko (HKK)	33 920	37 206	39 883	34 302	145 312	29 555	38 054	41 725	36 895	146 229	
Součet za Pardubický kraj	155 390	200 114	210 211	180 327	746 041	143 239	203 933	217 525	193 282	757 979	100 %

Návštěvnost turistických oblastí – zahraniční

TURISTÉ – PŘENOCO VÁNÍ	2018					2019					
	Q1	Q2	Q3	Q4	Celkem	Q1	Q2	Q3	Q4	Celkem	%
Pardubicko	58 160	74 401	84 792	71 309	288 662	54 699	79 037	82 797	73 768	290 301	40,6 %
Králický Sněžník	9 174	8 599	11 130	7 503	36 406	9 437	8 091	11 970	9 112	38 610	5,4 %
Českomoravské pomezí	33 533	45 370	50 404	42 668	171 975	33 120	46 265	49 907	44 020	173 312	24,2 %
Chrudimsko-Hlinecko	18 531	26 068	31 699	25 022	101 320	16 171	28 765	29 638	25 992	100 566	14,1 %
Orlické hory a Podorlicko (celkem)	57 178	57 946	71 439	60 242	246 805	50 327	61 531	69 323	60 051	241 232	
Orlické hory a Podorlicko (PAK)	26 571	26 928	33 198	27 994	114 690	23 387	28 593	32 214	27 906	112 101	15,7 %
Orlické hory a Podorlicko (HKK)	30 607	31 018	38 241	32 248	132 115	26 940	32 938	37 109	32 145	129 131	
Součet za Pardubický kraj	145 969	181 366	211 223	174 496	713 053	136 814	190 751	206 526	180 798	714 890	100 %

VÝLETNÍCI – OSO BODNY	2018					2019					
	Q1	Q2	Q3	Q4	Celkem	Q1	Q2	Q3	Q4	Celkem	%
Pardubicko	30 466	34 765	35 535	35 095	135 861	27 920	37 412	37 319	38 827	141 478	38,8%
Králický Sněžník	5 635	9 066	11 291	5 301	31 293	5 364	8 035	13 739	6 958	34 096	9,3%
Českomoravské pomezí	15 637	20 978	21 521	18 816	76 952	16 064	22 105	22 585	19 918	80 672	22,1%
Chrudimsko-Hlinecko	8 878	11 899	12 435	11 988	45 200	8 032	12 020	12 921	10 970	43 943	12,0%
Orlické hory a Podorlicko (celkem)	31 474	34 109	35 687	31 518	132 788	28 405	35 662	39 458	35 044	138 569	
Orlické hory a Podorlicko (PAK)	14 670	15 898	16 634	14 691	61 892	13 240	16 622	18 391	16 334	64 587	17,7%
Orlické hory a Podorlicko (HKK)	16 804	18 211	19 053	16 827	70 896	15 165	19 040	21 067	18 710	73 982	
Součet za Pardubický kraj	75 286	92 606	97 416	85 891	351 198	70 620	96 194	104 955	93 007	364 776	100%

NÁVŠTĚVNÍCI – NÁVŠTĚVODNY	2018					2019					
	Q1	Q2	Q3	Q4	Celkem	Q1	Q2	Q3	Q4	Celkem	%
Pardubicko	88 626	109 166	120 327	106 404	424 523	82 619	116 449	120 116	112 595	431 779	40,0 %
Králický Sněžník	14 809	17 665	22 421	12 804	67 699	14 801	16 126	25 709	16 070	72 706	6,7 %
Českomoravské pomezí	49 170	66 348	71 925	61 484	248 927	49 184	68 370	72 492	63 938	253 984	23,5 %
Chrudimsko-Hlinecko	27 409	37 967	44 134	37 010	146 520	24 203	40 785	42 559	36 962	144 509	13,4 %
Orlické hory a Podorlicko (celkem)	88 652	92 055	107 126	91 760	379 593	78 732	97 193	108 781	95 095	379 801	
Orlické hory a Podorlicko (PAK)	41 241	42 826	49 831	42 685	176 583	36 627	45 216	50 606	44 240	176 688	16,4 %
Orlické hory a Podorlicko (HKK)	47 411	49 229	57 295	49 075	203 010	42 105	51 977	58 175	50 855	203 113	
Součet za Pardubický kraj	221 255	273 972	308 638	260 387	1 064 252	207 434	286 946	311 482	273 805	1 079 666	100 %

Návštěvnost turistických oblastí – zahraniční

TURISTÉ – POČET CEST NA OSOBU	2018					2019				
	Q1	Q2	Q3	Q4	Celkem	Q1	Q2	Q3	Q4	Celkem
Pardubicko	1,32	1,34	1,26	1,29	1,30	1,16	1,25	1,31	1,23	1,24
Králický Sněžník	1,48	1,39	1,27	1,34	1,36	1,32	1,17	1,26	1,38	1,28
Českomoravské pomezí	1,22	1,25	1,21	1,29	1,24	1,13	1,19	1,17	1,19	1,17
Chrudimsko-Hlinecko	1,37	1,35	1,32	1,38	1,35	1,22	1,30	1,29	1,27	1,28
Orlické hory a Podorlicko (celkem)	1,32	1,33	1,26	1,33	1,31	1,19	1,24	1,27	1,24	1,24
Orlické hory a Podorlicko (PAK)	1,37	1,39	1,32	1,43	1,37	1,27	1,28	1,31	1,30	1,29
Orlické hory a Podorlicko (HKK)	1,37	1,39	1,32	1,43	1,37	1,27	1,28	1,31	1,30	1,29
Součet za Pardubický kraj	1,32	1,33	1,26	1,33	1,31	1,19	1,24	1,27	1,24	1,24

VÝLETNÍCI – POČET CEST NA OSOBU	2018					2019				
	Q1	Q2	Q3	Q4	Celkem	Q1	Q2	Q3	Q4	Celkem
Pardubicko	1,86	1,88	1,97	2,06	1,94	1,95	1,94	2,03	2,00	1,98
Králický Sněžník	1,63	1,40	1,30	1,55	1,42	1,61	1,36	1,29	1,56	1,40
Českomoravské pomezí	1,83	1,77	1,79	1,91	1,82	1,94	1,77	1,79	1,87	1,83
Chrudimsko-Hlinecko	1,89	1,84	1,68	1,77	1,78	1,78	1,68	1,70	1,74	1,72
Orlické hory a Podorlicko (celkem)	1,79	1,77	1,72	1,79	1,77	1,74	1,71	1,71	1,79	1,74
Orlické hory a Podorlicko (PAK)	1,79	1,77	1,72	1,79	1,77	1,74	1,71	1,71	1,79	1,74
Orlické hory a Podorlicko (HKK)	1,79	1,77	1,72	1,79	1,77	1,74	1,71	1,71	1,79	1,74
Součet za Pardubický kraj	1,82	1,77	1,75	1,90	1,80	1,86	1,76	1,75	1,86	1,80

NÁVŠTĚVNÍCI – POČET CEST NA OSOBU	2018					2019				
	Q1	Q2	Q3	Q4	Celkem	Q1	Q2	Q3	Q4	Celkem
Pardubicko	1,54	1,54	1,50	1,58	1,54	1,45	1,49	1,56	1,52	1,51
Králický Sněžník	1,55	1,39	1,29	1,44	1,40	1,46	1,28	1,28	1,48	1,35
Českomoravské pomezí	1,44	1,43	1,41	1,51	1,45	1,41	1,40	1,39	1,42	1,40
Chrudimsko-Hlinecko	1,58	1,53	1,45	1,54	1,52	1,44	1,44	1,45	1,44	1,44
Orlické hory a Podorlicko (celkem)	1,55	1,55	1,48	1,59	1,54	1,48	1,46	1,48	1,51	1,48
Orlické hory a Podorlicko (PAK)	1,55	1,55	1,48	1,59	1,54	1,48	1,46	1,48	1,51	1,48
Orlické hory a Podorlicko (HKK)	1,55	1,55	1,48	1,59	1,54	1,48	1,46	1,48	1,51	1,48
Součet za Pardubický kraj	1,52	1,50	1,45	1,55	1,50	1,45	1,44	1,46	1,48	1,46

Návštěvnost turistických oblastí – zahraniční

TURISTÉ – DOBA POBYTU NA CESTU	2018					2019				
	Q1	Q2	Q3	Q4	Celkem	Q1	Q2	Q3	Q4	Celkem
Pardubicko	1,84	1,74	1,92	1,89	1,85	1,90	1,81	1,85	1,84	1,84
Králický Sněžník	1,71	1,41	1,73	1,66	1,62	1,84	1,59	1,69	1,60	1,68
Českomoravské pomezí	1,81	1,67	1,82	1,81	1,78	1,87	1,74	1,86	1,80	1,81
Chrudimsko-Hlinecko	1,90	1,72	1,92	1,86	1,85	1,91	1,81	1,85	1,83	1,84
Orlické hory a Podorlicko (celkem)	1,79	1,63	1,84	1,85	1,78	1,87	1,73	1,80	1,77	1,79
Orlické hory a Podorlicko (PAK)	1,79	1,63	1,84	1,85	1,78	1,87	1,73	1,80	1,77	1,79
Orlické hory a Podorlicko (HKK)	1,79	1,63	1,84	1,85	1,78	1,87	1,73	1,80	1,77	1,79
Součet za Pardubický kraj	1,82	1,69	1,87	1,85	1,81	1,88	1,77	1,83	1,80	1,82

VÝLETNÍCI – DOBA POBYTU NA CESTU	2018					2019				
	Q1	Q2	Q3	Q4	Celkem	Q1	Q2	Q3	Q4	Celkem
Pardubicko	1,00	1,00	1,00	1,00	1,00	1,00	1,00	1,00	1,00	1,00
Králický Sněžník	1,00	1,00	1,00	1,00	1,00	1,00	1,00	1,00	1,00	1,00
Českomoravské pomezí	1,00	1,00	1,00	1,00	1,00	1,00	1,00	1,00	1,00	1,00
Chrudimsko-Hlinecko	1,00	1,00	1,00	1,00	1,00	1,00	1,00	1,00	1,00	1,00
Orlické hory a Podorlicko (celkem)	1,00	1,00	1,00	1,00	1,00	1,00	1,00	1,00	1,00	1,00
Orlické hory a Podorlicko (PAK)	1,00	1,00	1,00	1,00	1,00	1,00	1,00	1,00	1,00	1,00
Orlické hory a Podorlicko (HKK)	1,00	1,00	1,00	1,00	1,00	1,00	1,00	1,00	1,00	1,00
Součet za Pardubický kraj	1,00	1,00	1,00	1,00	1,00	1,00	1,00	1,00	1,00	1,00

NÁVŠTĚVNÍCI – DOBA POBYTU NA CESTU	2018					2019				
	Q1	Q2	Q3	Q4	Celkem	Q1	Q2	Q3	Q4	Celkem
Pardubicko	1,43	1,41	1,51	1,46	1,45	1,46	1,44	1,46	1,43	1,44
Králický Sněžník	1,35	1,17	1,26	1,30	1,26	1,41	1,23	1,23	1,27	1,27
Českomoravské pomezí	1,44	1,38	1,46	1,45	1,43	1,46	1,40	1,47	1,44	1,44
Chrudimsko-Hlinecko	1,47	1,40	1,53	1,46	1,47	1,47	1,46	1,47	1,47	1,47
Orlické hory a Podorlicko (celkem)	1,40	1,32	1,44	1,43	1,40	1,42	1,37	1,39	1,38	1,39
Orlické hory a Podorlicko (PAK)	1,40	1,32	1,44	1,43	1,40	1,42	1,36	1,39	1,38	1,39
Orlické hory a Podorlicko (HKK)	1,40	1,32	1,44	1,43	1,40	1,42	1,37	1,39	1,38	1,39
Součet za Pardubický kraj	1,42	1,37	1,47	1,44	1,43	1,45	1,41	1,43	1,42	1,42

Návštěvnost turistických oblastí – zahraniční

TURISTÉ – DOBA POBYTU V DESTINACI	2018					2019				
	Q1	Q2	Q3	Q4	Celkem	Q1	Q2	Q3	Q4	Celkem
Pardubicko	2,43	2,34	2,41	2,45	2,40	2,21	2,26	2,42	2,27	2,30
Králický Sněžník	2,54	1,96	2,20	2,22	2,21	2,44	1,87	2,12	2,21	2,15
Českomoravské pomezí	2,21	2,08	2,21	2,34	2,21	2,11	2,07	2,18	2,14	2,13
Chrudimsko-Hlinecko	2,61	2,33	2,54	2,57	2,50	2,34	2,36	2,39	2,33	2,36
Orlické hory a Podorlicko (celkem)	2,45	2,26	2,42	2,63	2,44	2,38	2,21	2,35	2,31	2,31
Orlické hory a Podorlicko (PAK)	2,45	2,26	2,42	2,63	2,44	2,38	2,21	2,35	2,31	2,31
Orlické hory a Podorlicko (HKK)	2,45	2,26	2,42	2,63	2,44	2,38	2,21	2,35	2,31	2,31
Součet za Pardubický kraj	2,41	2,24	2,37	2,45	2,36	2,24	2,20	2,32	2,24	2,25

VÝLETNÍCI – DOBA POBYTU V DESTINACI	2018					2019				
	Q1	Q2	Q3	Q4	Celkem	Q1	Q2	Q3	Q4	Celkem
Pardubicko	1,86	1,88	1,97	2,06	1,94	1,95	1,94	2,03	2,00	1,98
Králický Sněžník	1,63	1,40	1,30	1,55	1,42	1,61	1,36	1,29	1,56	1,40
Českomoravské pomezí	1,83	1,77	1,79	1,91	1,82	1,94	1,77	1,79	1,87	1,83
Chrudimsko-Hlinecko	1,89	1,84	1,68	1,77	1,78	1,78	1,68	1,70	1,74	1,72
Orlické hory a Podorlicko (celkem)	1,79	1,77	1,72	1,79	1,77	1,74	1,71	1,71	1,79	1,74
Orlické hory a Podorlicko (PAK)	1,79	1,77	1,72	1,79	1,77	1,74	1,71	1,71	1,79	1,74
Orlické hory a Podorlicko (HKK)	1,79	1,77	1,72	1,79	1,77	1,74	1,71	1,71	1,79	1,74
Součet za Pardubický kraj	1,82	1,77	1,75	1,90	1,80	1,86	1,76	1,75	1,86	1,80

NÁVŠTĚVNÍCI – DOBA POBYTU V DESTINACI	2018					2019				
	Q1	Q2	Q3	Q4	Celkem	Q1	Q2	Q3	Q4	Celkem
Pardubicko	2,20	2,17	2,26	2,30	2,23	2,12	2,15	2,29	2,17	2,18
Králický Sněžník	2,09	1,63	1,63	1,88	1,76	2,06	1,57	1,58	1,87	1,72
Českomoravské pomezí	2,07	1,97	2,07	2,19	2,07	2,05	1,96	2,04	2,04	2,02
Chrudimsko-Hlinecko	2,32	2,15	2,22	2,24	2,22	2,12	2,11	2,13	2,12	2,12
Orlické hory a Podorlicko (celkem)	2,17	2,05	2,13	2,27	2,15	2,10	2,00	2,07	2,09	2,06
Orlické hory a Podorlicko (PAK)	2,17	2,05	2,13	2,27	2,15	2,10	2,00	2,07	2,09	2,06
Orlické hory a Podorlicko (HKK)	2,17	2,05	2,13	2,27	2,15	2,10	2,00	2,07	2,09	2,06
Součet za Pardubický kraj	2,17	2,05	2,13	2,24	2,14	2,09	2,03	2,09	2,10	2,08

Analýza návštěvnosti Pardubického kraje a jeho turistických oblastí

Celková návštěvnost

Celková analýza návštěvnosti

Celková návštěvnost Pardubického kraje v období 1. 1. 2019 – 31. 12. 2019

	Pardubický kraj		
	Domáci	Zahraniční	CELKEM
Turisté	1 793 569	278 852	2 072 421
24 hod pobytu	2 723 957	502 634	3 226 591
Přenocování	4 053 831	580 022	4 633 853
Turistodny	5 954 884	814 527	6 769 411
<i>Podíl turistů</i>	87 %	13 %	100 %
<i>Počet 24 hod na turistu</i>	1,52	1,80	1,56
<i>Počet přenocování na turistu</i>	2,26	2,08	2,24
<i>Počet turistodnů na turistu</i>	3,32	2,92	3,27
Výletníci	1 470 931	304 821	1 775 752
Výletonávštěvy (výletodny)	3 550 845	556 788	4 107 633
<i>Podíl výletníků</i>	83 %	17 %	100 %
<i>Počet výletodnů na výletníka</i>	2,41	1,83	2,31
Návštěvníci (turisté + výletníci)	3 264 501	583 673	3 848 173
Příjezdy (příjezdy turistů do 19:00 hodin + příjezdy všech výletníků)	5 449 484	791 355	6 240 839
Návštěvodny (turistodny + výletodny)	9 505 728	1 371 316	10 877 044
<i>Podíl návštěvníků</i>	85 %	15 %	100 %

Celková analýza návštěvnosti

Celková návštěvnost turistických oblastí v období 1. 1. 2019 – 31. 12. 2019

	Pardubicko			Králický Sněžník		
	Domáci	Zahraniční	CELKEM	Domáci	Zahraniční	CELKEM
Turisté	636 445	167 757	804 202	125 964	15 409	141 373
24 hod pobytu	609 828	241 040	850 868	205 349	21 322	226 671
Přenocování	1 263 136	309 971	1 573 107	328 113	30 862	358 975
Turistodny	1 905 118	451 405	2 356 523	464 610	44 170	508 780
<i>Podíl turistů</i>	79 %	21 %	100 %	89 %	11 %	100 %
<i>Počet 24 hod na turistu</i>	0,96	1,44	1,06	1,63	1,38	1,60
<i>Počet přenocování na turistu</i>	1,98	1,85	1,96	2,60	2,00	2,54
<i>Počet turistodnů na turistu</i>	2,99	2,69	2,93	3,69	2,87	3,60
Výletníci	829 193	197 285	1 026 478	115 894	37 873	153 767
Výletonávštěvy (výletodny)	1 997 662	369 120	2 366 782	203 771	52 730	256 501
<i>Podíl výletníků</i>	81 %	19 %	100 %	75 %	25 %	100 %
<i>Počet výletodnů na výletníka</i>	2,41	1,87	2,31	1,76	1,39	1,67
Návštěvníci (turisté + výletníci)	1 465 638	365 043	1 830 680	241 859	53 282	295 141
Příjezdy (příjezdy turistů do 19:00 hodin + příjezdy všech výletníků)	2 639 829	510 344	3 150 173	340 396	65 940	406 336
Návštěvodny (turistodny + výletodny)	3 902 780	820 525	4 723 305	668 381	96 900	765 281
<i>Podíl návštěvníků</i>	80 %	20 %	100 %	82 %	18 %	100 %

Celková analýza návštěvnosti

Celková návštěvnost turistických oblastí v období 1. 1. 2019 – 31. 12. 2019

	Českomoravské pomezí			Chrudimsko-Hlinecko		
	Domácí	Zahraniční	CELKEM	Domácí	Zahraniční	CELKEM
Turisté	565 295	121 312	686 608	460 221	58 381	518 602
24 hod pobytu	611 629	161 231	772 860	536 215	79 267	615 483
Přenocování	1 191 344	214 633	1 405 977	996 863	110 803	1 107 667
Turistodny	1 826 913	322 210	2 149 123	1 517 512	162 863	1 680 375
<i>Podíl turistů</i>	82 %	18 %	100 %	89 %	11 %	100 %
<i>Počet 24 hod na turistu</i>	1,08	1,33	1,13	1,17	1,36	1,19
<i>Počet přenocování na turistu</i>	2,11	1,77	2,05	2,17	1,90	2,14
<i>Počet turistodnů na turistu</i>	3,23	2,66	3,13	3,30	2,79	3,24
Výletníci	531 147	110 905	642 052	360 720	44 996	405 716
Výletonávštěvy (výletodny)	1 209 347	197 570	1 406 917	868 415	86 430	954 845
<i>Podíl výletníků</i>	83 %	17 %	100 %	89 %	11 %	100 %
<i>Počet výletodnů na výletníka</i>	2,28	1,78	2,19	2,41	1,92	2,35
Návštěvníci (turisté + výletníci)	1 096 442	232 217	1 328 659	820 941	103 377	924 318
Příjezdy (příjezdy turistů do 19:00 hodin + příjezdy všech výletníků)	1 844 563	305 238	2 149 801	1 389 076	138 336	1 527 412
Návštěvodny (turistodny + výletodny)	3 036 260	519 780	3 556 040	2 385 928	249 292	2 635 220
<i>Podíl návštěvníků</i>	83 %	17 %	100 %	89 %	11 %	100 %

Celková analýza návštěvnosti

Celková návštěvnost turistických oblastí v období 1. 1. 2019 – 31. 12. 2019

	Orlické hory a Podorlicko (celkem)			Orlické hory a Podorlicko (PAK)			Orlické hory a Podorlicko (HKK)		
	Domáci	Zahraniční	CELKEM	Domáci	Zahraniční	CELKEM	Domáci	Zahraniční	CELKEM
Turisté	890 664	130 418	1 021 082	417 743	61 668	479 411	472 921	68 750	541 671
24 hod pobytu	1 295 880	187 996	1 483 877	545 883	86 691	632 574	749 998	101 305	851 303
Přenocování	2 168 448	251 969	2 420 416	961 738	117 012	1 078 750	1 206 710	134 957	1 341 667
Turistodny	3 147 430	363 304	3 510 734	1 413 103	168 833	1 581 937	1 734 327	194 470	1 928 797
<i>Podíl turistů</i>	87 %	13 %	100 %	87 %	13 %	100 %	87 %	13 %	100 %
<i>Počet 24 hod na turistu</i>	1,45	1,44	1,45	1,31	1,41	1,32	1,59	1,47	1,57
<i>Počet přenocování na turistu</i>	2,43	1,93	2,37	2,30	1,90	2,25	2,55	1,96	2,48
<i>Počet turistodnů na turistu</i>	3,53	2,79	3,44	3,38	2,74	3,30	3,67	2,83	3,56
Výletníci	762 361	164 544	926 904	389 532	84 051	473 583	372 829	80 493	453 322
Výletonávštěvy (výletodny)	1 894 026	297 569	2 191 595	952 059	138 697	1 090 757	941 967	158 871	1 100 838
<i>Podíl výletníků</i>	82 %	18 %	100 %	82 %	18 %	100 %	82 %	18 %	100 %
<i>Počet výletodnů na výletníka</i>	2,48	1,81	2,36	2,44	1,65	2,30	2,53	1,97	2,43
Návštěvníci (turisté + výletníci)	1 653 025	294 962	1 947 987	807 274	145 719	952 993	845 751	149 243	994 993
Příjezdy (příjezdy turistů do 19:00 hodin + příjezdy všech výletníků)	2 872 975	408 755	3 281 730	1 403 732	190 431	1 594 162	1 469 243	218 324	1 687 568
Návštěvodny (turistodny + výletodny)	5 041 457	660 872	5 702 329	2 365 163	307 531	2 672 694	2 676 294	353 341	3 029 635
<i>Podíl návštěvníků</i>	85 %	15 %	100 %	85 %	15 %	100 %	85 %	15 %	100 %

Celková analýza návštěvnosti

Celková návštěvnost města Pardubic v období 1. 1. 2019 – 31. 12. 2019

	Město Pardubice		
	Domáci	Zahraniční	CELKEM
Turisté	252 053	85 540	337 593
24 hod pobytu	220 515	114 601	335 116
Přenocování	500 475	158 818	659 294
Turistodny	724 489	230 245	954 735
<i>Podíl turistů</i>	75 %	25 %	100 %
<i>Počet 24 hod na turistu</i>	0,87	1,34	0,99
<i>Počet přenocování na turistu</i>	1,99	1,86	1,95
<i>Počet turistodnů na turistu</i>	2,87	2,69	2,83
Výletníci	461 749	97 419	559 168
Výletonávštěvy (výletodny)	1 104 440	193 876	1 298 317
<i>Podíl výletníků</i>	83 %	17 %	100 %
<i>Počet výletodnů na výletníka</i>	2,39	1,99	2,32
Návštěvníci (turisté + výletníci)	713 802	182 959	896 762
Příjezdy (příjezdy turistů do 19:00 hodin + příjezdy všech výletníků)	1 329 344	265 100	1 594 445
Návštěvodny (turistodny + výletodny)	1 828 930	424 122	2 253 051
<i>Podíl návštěvníků</i>	80 %	20 %	100 %

Analýza návštěvnosti Pardubického kraje a jeho turistických oblastí

Pardubický kraj

Analýza návštěvnosti – Pardubický kraj

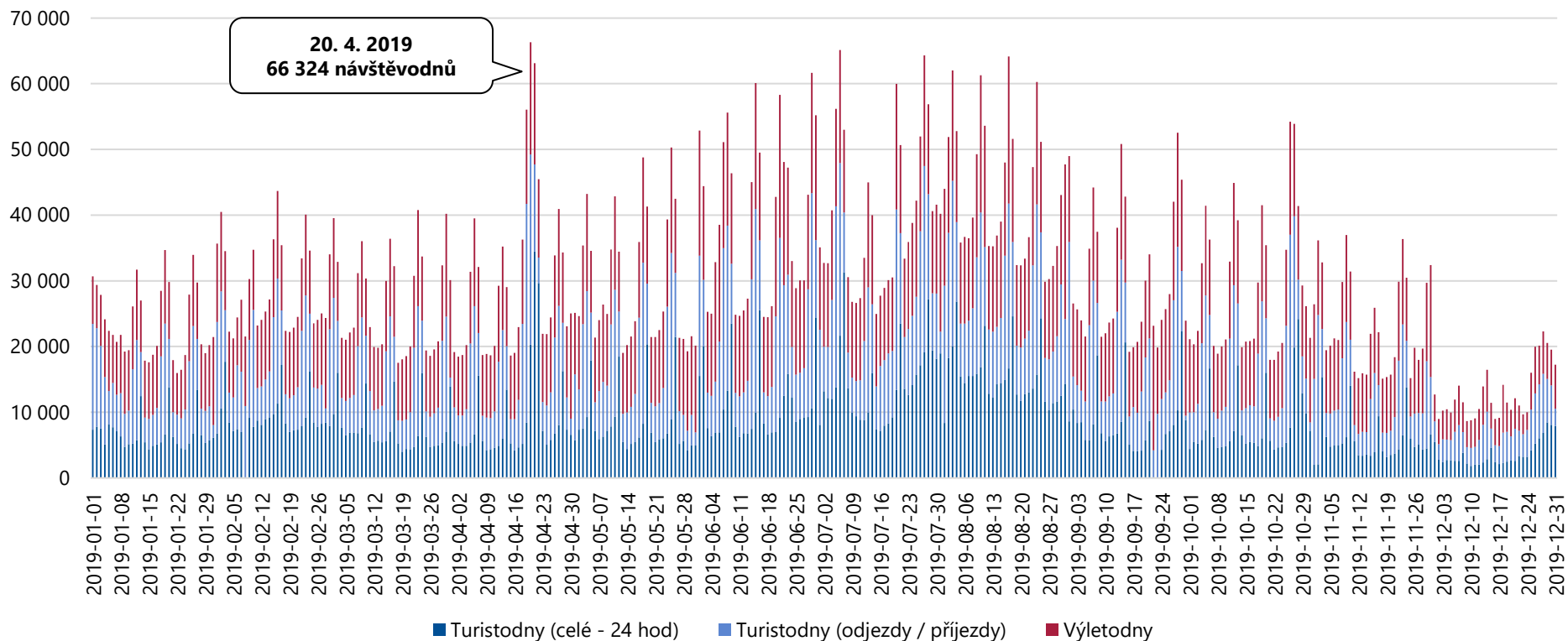
Celková návštěvnost Pardubického kraje v období 1. 1. 2019 – 31. 12. 2019

	DOMÁCÍ	ZAHRANIČNÍ	CELKEM
Turisté	1 793 569	278 852	2 072 421
24 hod pobytu	2 723 957	502 634	3 226 591
Přenocování	4 053 831	580 022	4 633 853
Turistodny	5 954 884	814 527	6 769 411
<i>Podíl turistů</i>	87 %	13 %	100 %
<i>Počet 24 hod na turistu</i>	1,52	1,80	1,56
<i>Počet přenocování na turistu</i>	2,26	2,08	2,24
<i>Počet turistodnů na turistu</i>	3,32	2,92	3,27
Výletníci	1 470 931	304 821	1 775 752
Výletonávštěvy (výletodny)	3 550 845	556 788	4 107 633
<i>Podíl výletníků</i>	83 %	17 %	100 %
<i>Počet výletodnů na výletníka</i>	2,41	1,83	2,31
Návštěvníci (turisté + výletníci)	3 264 501	583 673	3 848 173
Příjezdy (příjezdy turistů do 19:00 hodin + příjezdy všech výletníků)	5 449 484	791 355	6 240 839
Návštěvodny (turistodny + výletodny)	9 505 728	1 371 316	10 877 044
<i>Podíl návštěvníků</i>	85 %	15 %	100 %

Analýza návštěvnosti – Pardubický kraj

Návštěvnost Pardubického kraje v období 1. 1. 2019 – 31. 12. 2019

Celková návštěvnost – výletníci a turisté

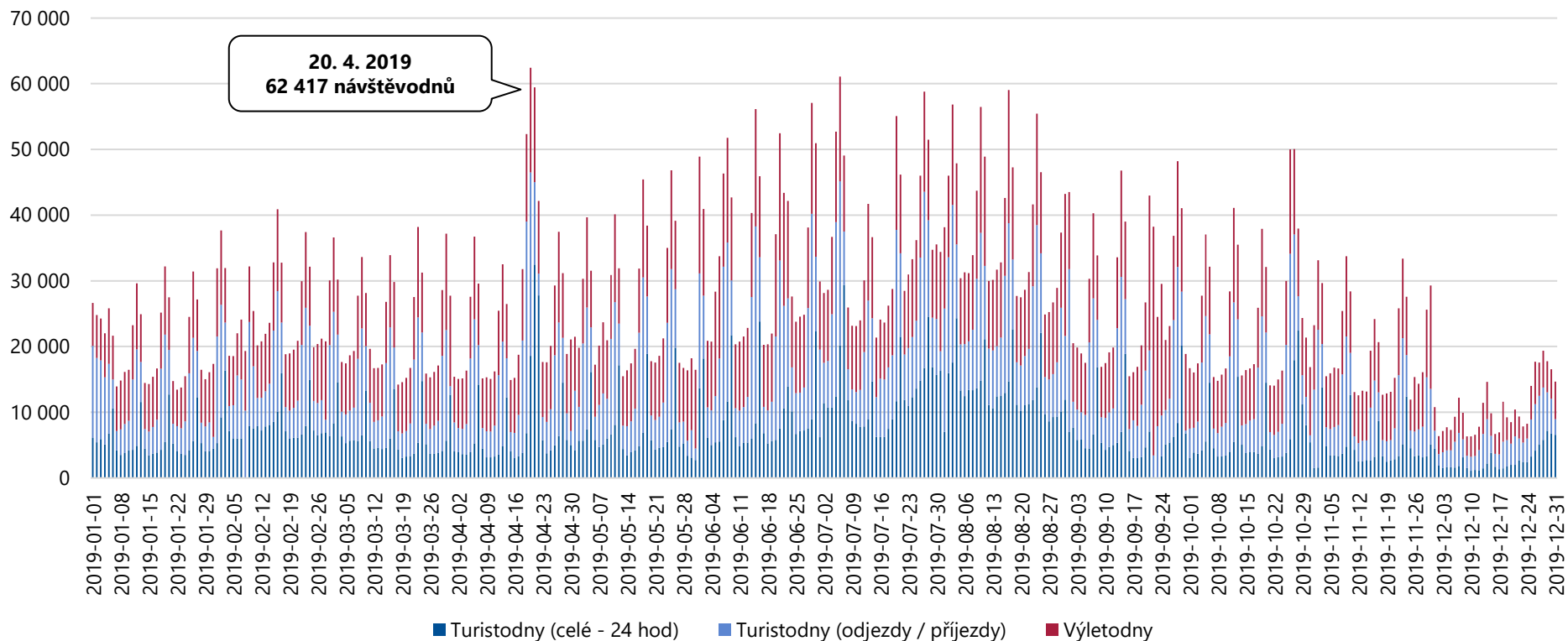


Celková návštěvnost Pardubického kraje činila v období 1. 1. 2019 – 31. 12. 2019 **10 877 044 návštěvodníků**, tzn. 29 800 osobonávštěv průměrně denně. Návštěvnost Pardubického kraje je vyšší v letní turistické sezóně, o víkendech a během svátků. Nárůst návštěvnosti je viditelný např. v období Velikonoc (19. – 21. 4. 2019).

Analýza návštěvnosti – Pardubický kraj

Návštěvnost Pardubického kraje v období 1. 1. 2019 – 31. 12. 2019

Celková návštěvnost – domácí návštěvníci

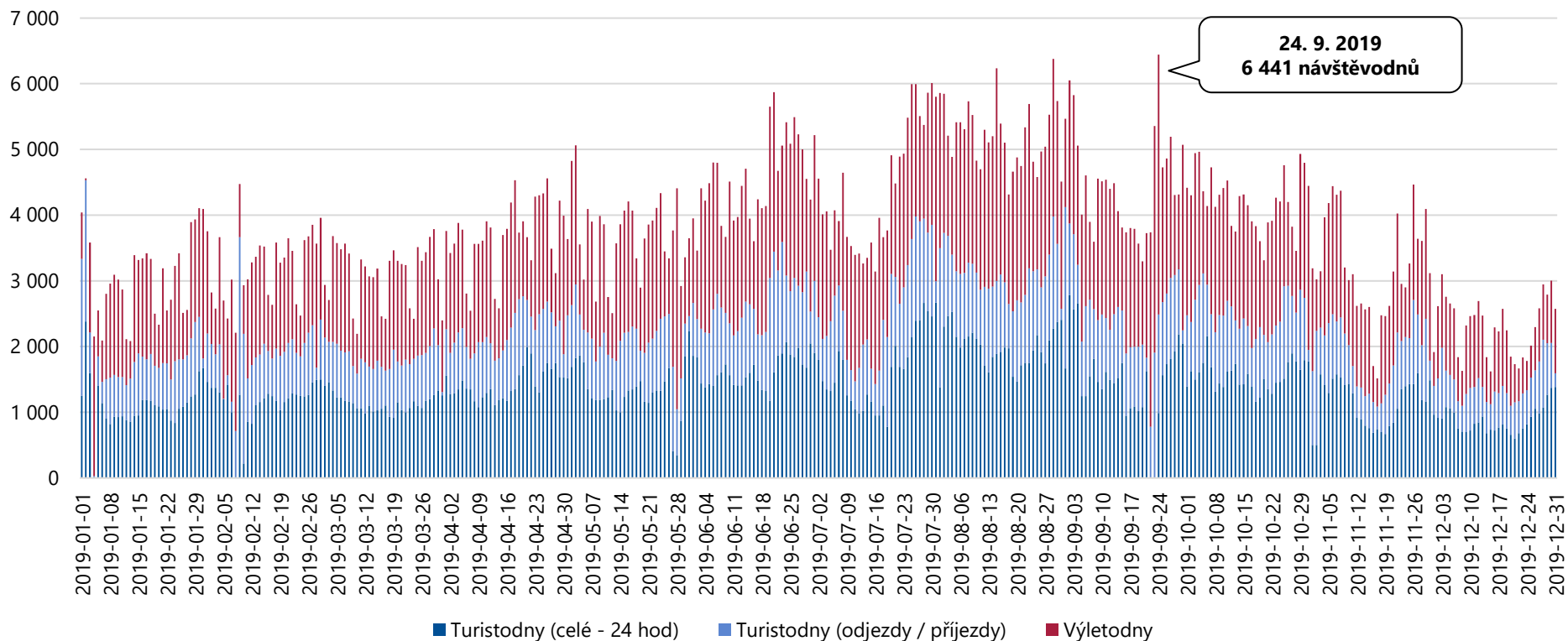


Celkový počet domácích návštěvníků v Pardubickém kraji činil v období 1. 1. 2019 – 31. 12. 2019 **9 505 728 návštěvodníků**, tzn. 26 043 osobonávštěv průměrně denně. Kromě vyšší návštěvnosti ovlivněné letní turistickou sezónou je viditelný nárůst návštěvnosti v období státních svátku (Velikonoce, státní svátky v září a v říjnu).

Analýza návštěvnosti – Pardubický kraj

Návštěvnost Pardubického kraje v období 1. 1. 2019 – 31. 12. 2019

Celková návštěvnost – zahraniční návštěvníci

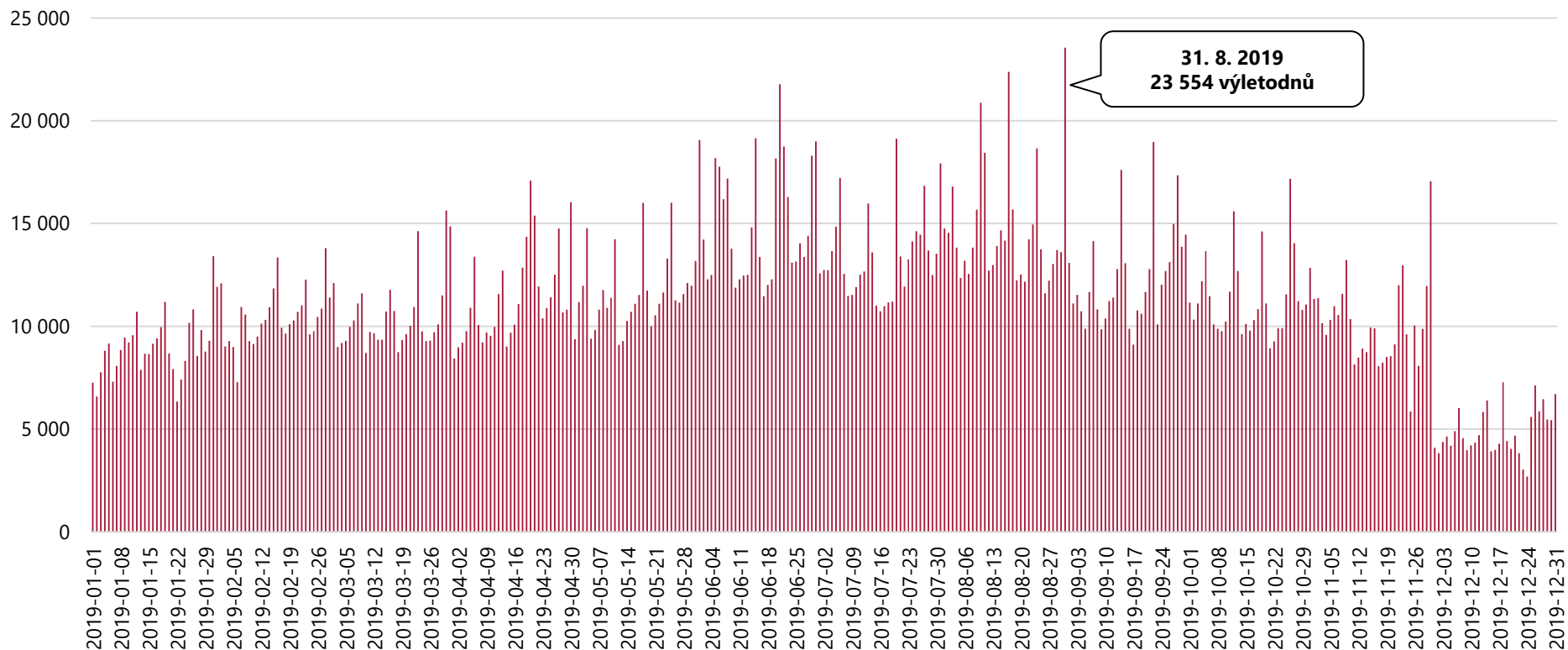


Celkový počet zahraničních návštěvníků v Pardubickém kraji činil v období 1. 1. 2019 – 31. 12. 2019 **1 371 316 návštěvodnů**, tzn. 3 757 osobonávštěv průměrně denně. Zahraniční návštěvníci nejčastěji přijíždí v letních měsících. Návštěvnost může být ovlivněna např. konáním různých kulturních či sportovních akcí.

Analýza návštěvnosti – Pardubický kraj

Návštěvnost Pardubického kraje v období 1. 1. 2019 – 31. 12. 2019

Jednodenní návštěvnost – výletníci celkem

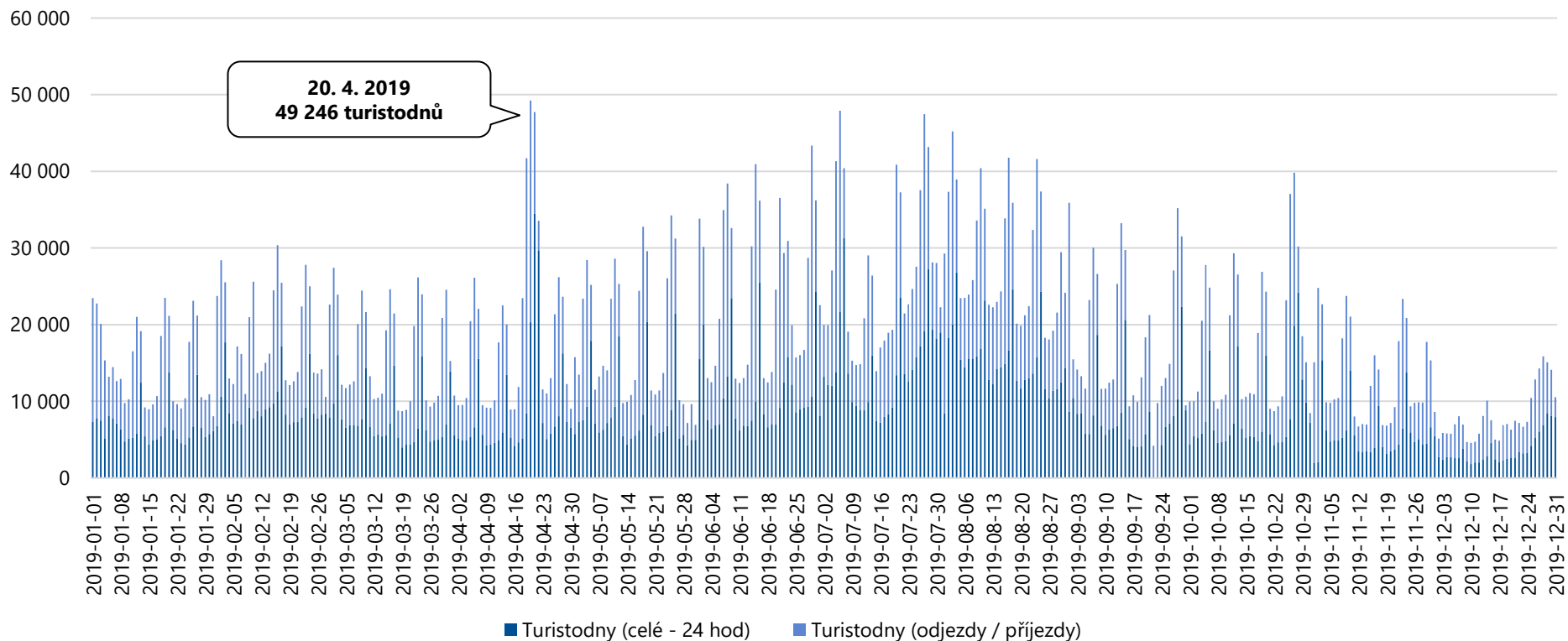


Celkový počet výletodů v Pardubickém kraji činil v období 1. 1. 2019 – 31. 12. 2019 **4 107 633 výletodů**, tzn. 11 254 výletodů průměrně denně. Vyšší návštěvnost Pardubického kraje lze pozorovat v letní turistické sezóně a o víkendech. Návštěvnost je ovlivněna i konáním různých kulturních akcí (např. 31. 8. 2019 – Lázeňské vinobraní v Bohdanči, Léto s Rychtářem v Hlinsku apod.).

Analýza návštěvnosti – Pardubický kraj

Návštěvnost Pardubického kraje v období 1. 1. 2019 – 31. 12. 2019

Turistická návštěvnost – turisté celkem

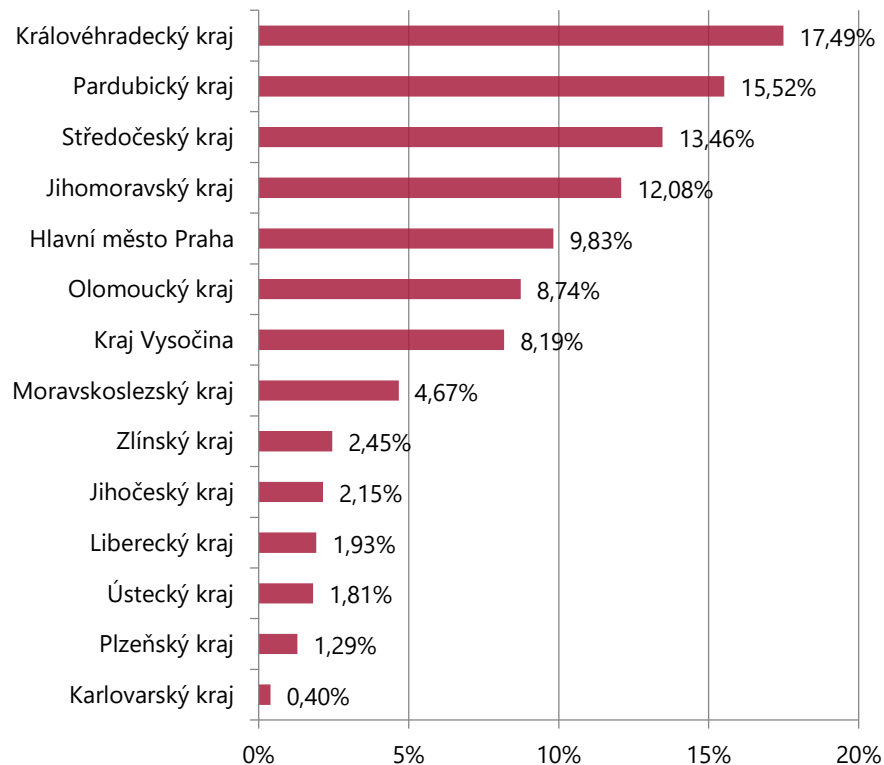


Celkový počet turistodnů v Pardubickém kraji činil v období 1. 1. 2019 – 31. 12. 2019 **6 769 411 turistodnů**, tzn. 18 546 turistodnů průměrně denně. Nejvíce turistů přijelo do Pardubického kraje v období Velikonoc (19. – 21. 4. 2019) a během červencových státních svátků (5. – 6. 7. 2019).

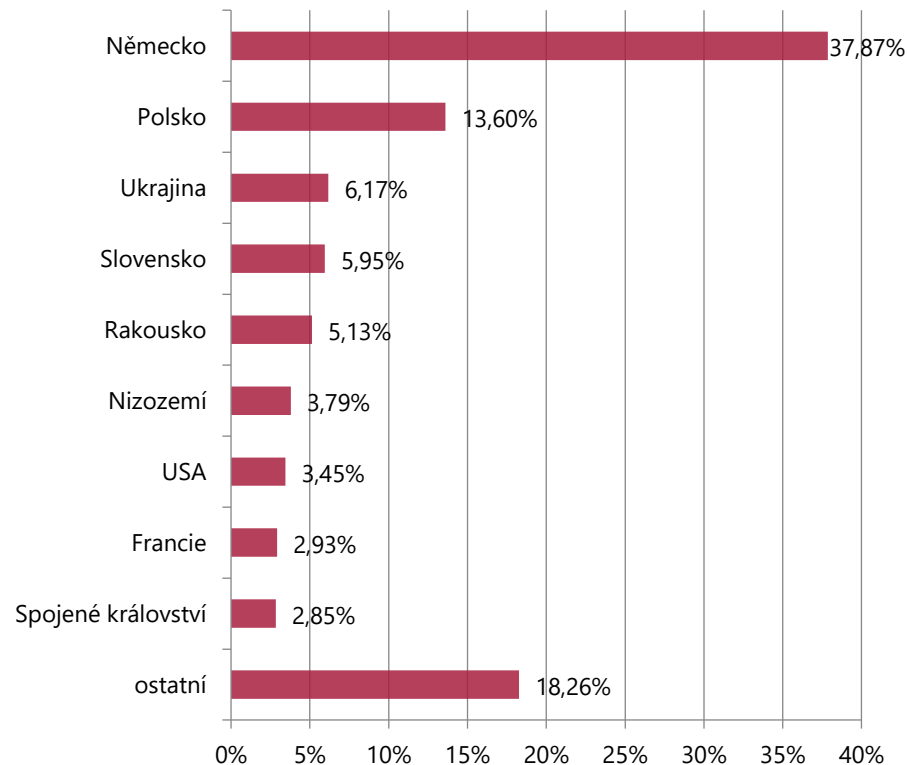
Analýza návštěvnosti – Pardubický kraj

Návštěvnost Pardubického kraje v období 1. 1. 2019 – 31. 12. 2019

Domácí výletníci (unikátní)



Zahraníční výletníci (unikátní)



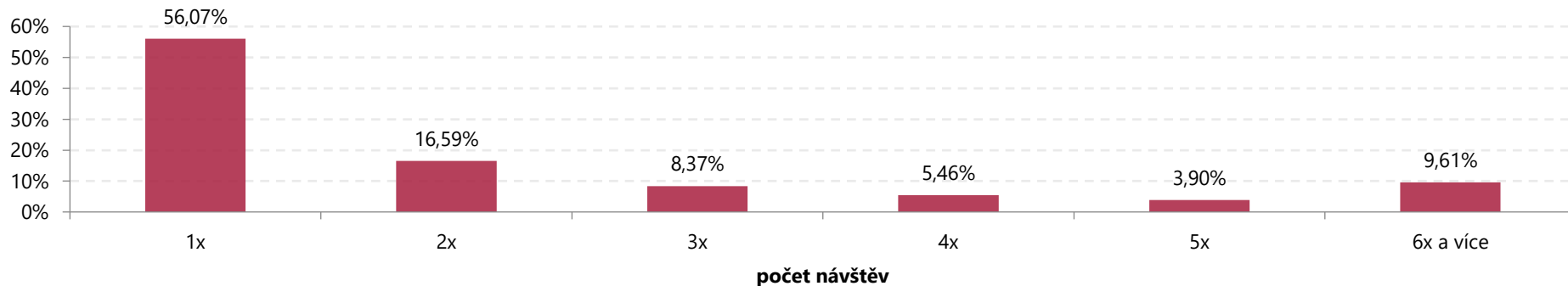
Nejvyšší počet jednodenních návštěvníků míří do Pardubického kraje z Královéhradeckého kraje, Pardubického kraje a Středočeského kraje. Z hlediska národnosti převažují jednodenní návštěvníci z Německa, Polska a Ukrajiny.

▪ Unikátní návštěvou se rozumí reálná / fyzická návštěva.

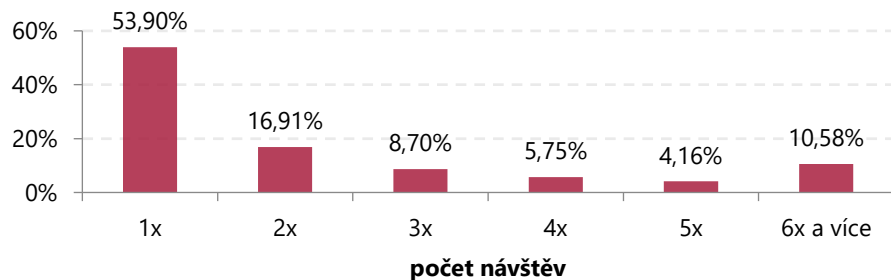
Analýza návštěvnosti – Pardubický kraj

Návštěvnost Pardubického kraje v období 1. 1. 2019 – 31. 12. 2019

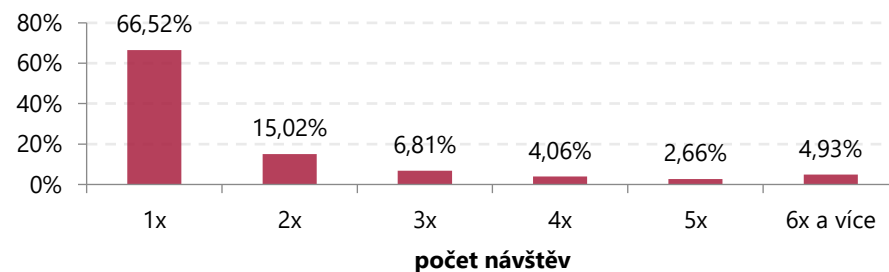
Struktura příjezdů výletníků



Struktura příjezdů domácích výletníků



Struktura příjezdů zahraničních výletníků

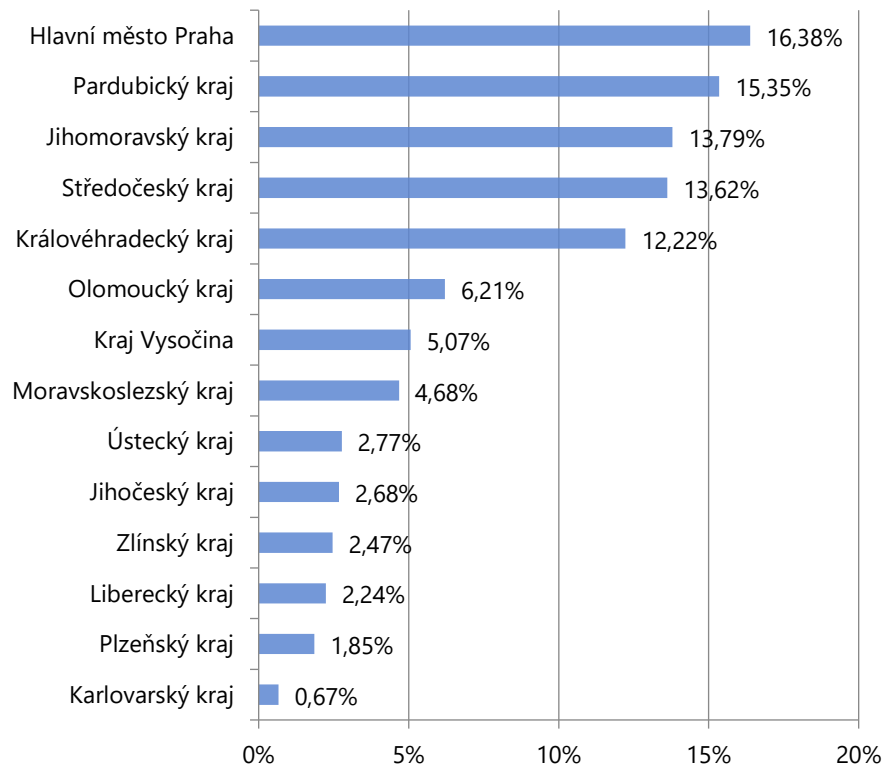


Jednodenní návštěvníci navštívili Pardubický kraj nejčastěji 1x.

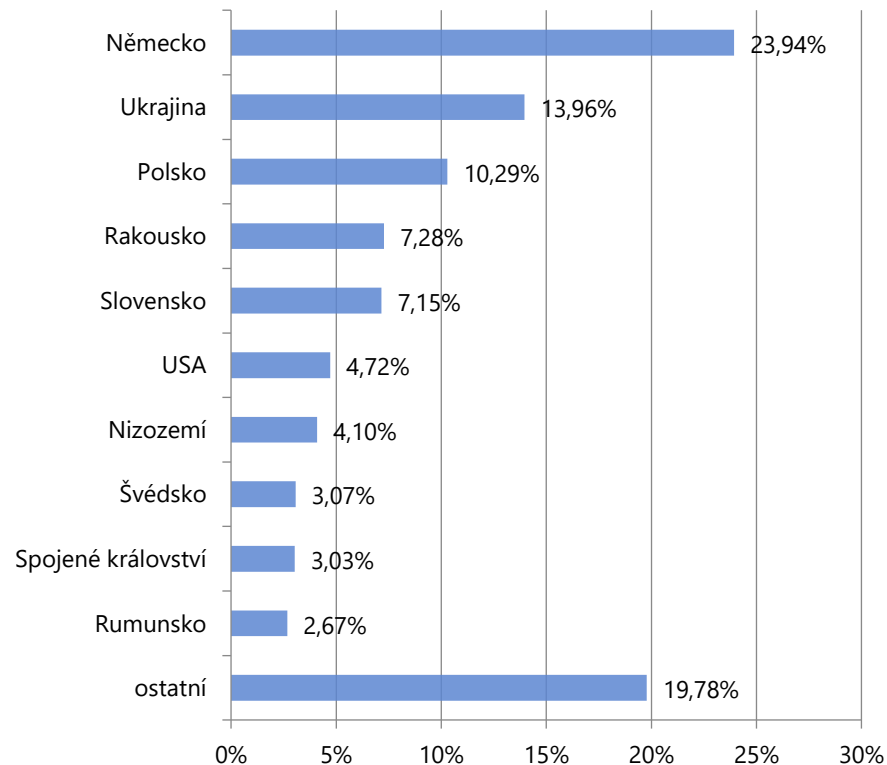
Analýza návštěvnosti – Pardubický kraj

Návštěvnost Pardubického kraje v období 1. 1. 2019 – 31. 12. 2019

Domácí turisté (unikátní)



Zahraniční turisté (unikátní)



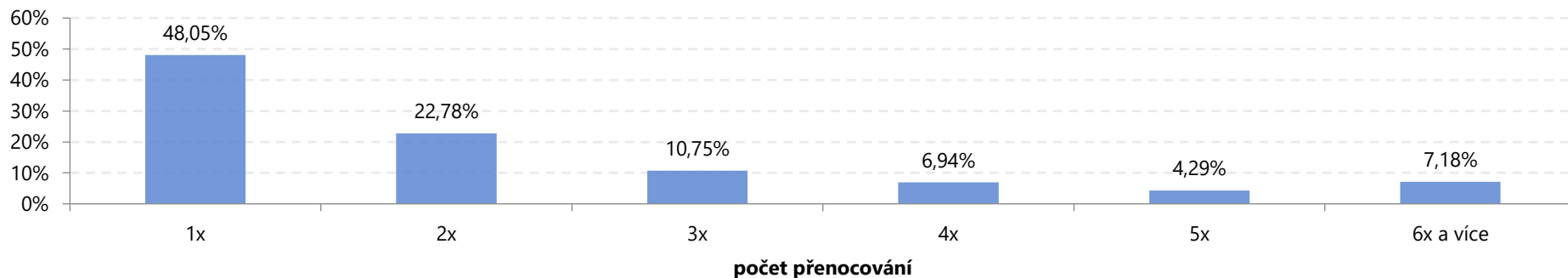
Nejvyšší počet turistů míří do Pardubického kraje z Prahy, Pardubického kraje a Jihomoravského kraje. Z hlediska národnosti převažují turisté z Německa, Ukrajiny a Polska.

▪ Unikátní návštěvou se rozumí reálná / fyzická návštěva.

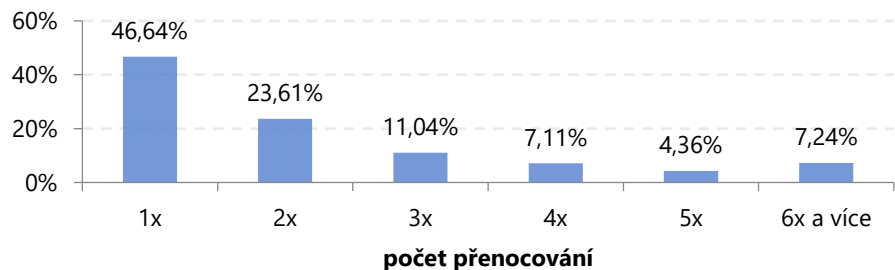
Analýza návštěvnosti – Pardubický kraj

Návštěvnost Pardubického kraje v období 1. 1. 2019 – 31. 12. 2019

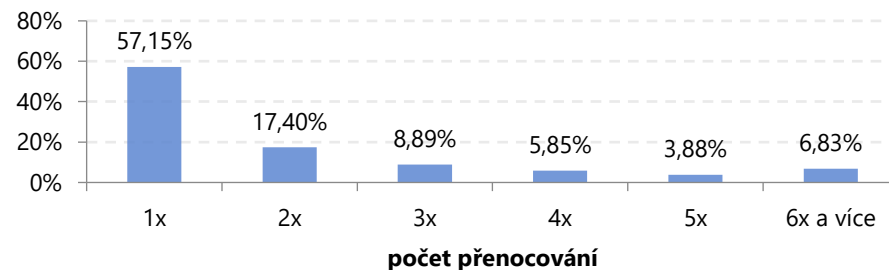
Struktura počtu přenocování turistů



Struktura počtu přenocování domácích turistů



Struktura počtu přenocování zahraničních turistů



Turisté nejčastěji tráví v Pardubickém kraji 1 – 2 noci.

Analýza návštěvnosti Pardubického kraje a jeho turistických oblastí

Turistická oblast Pardubicko

Analýza návštěvnosti – Pardubicko

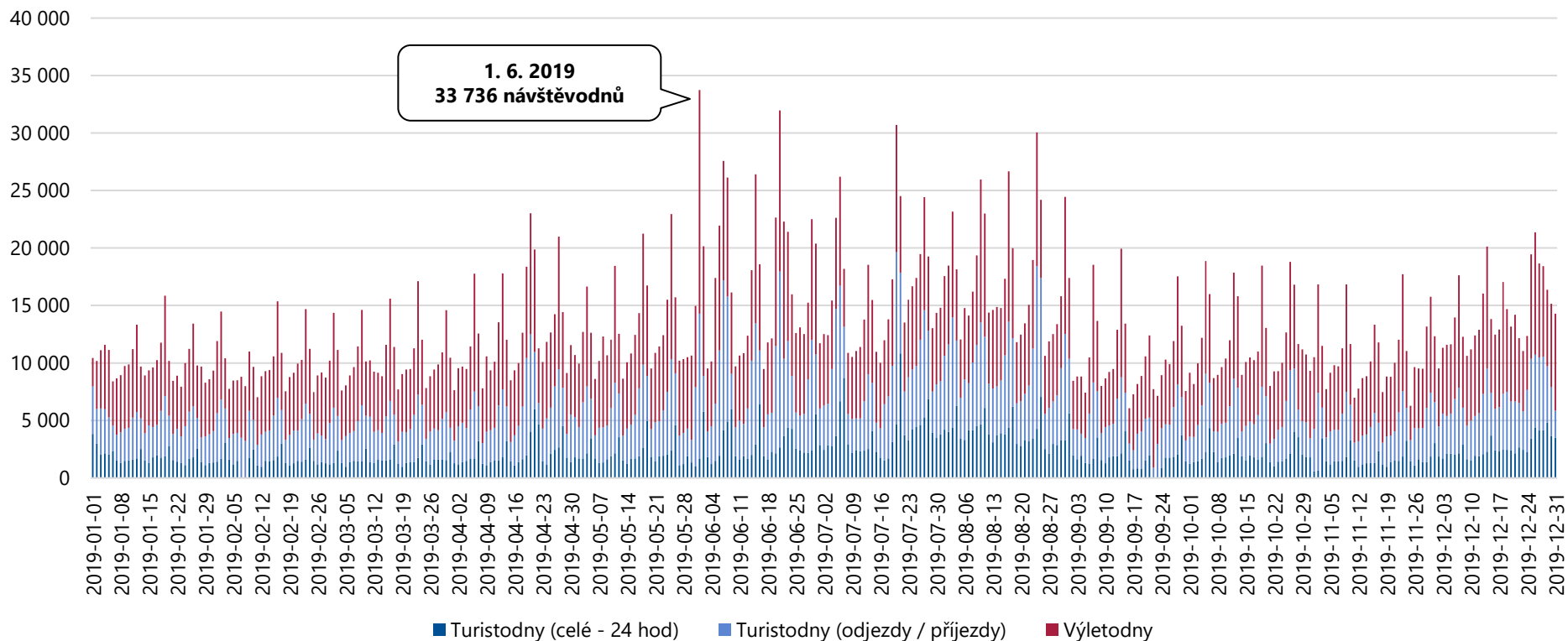
Celková návštěvnost turistické oblasti Pardubicko v období 1. 1. 2019 – 31. 12. 2019

	DOMÁCÍ	ZAHRANIČNÍ	CELKEM
Turisté	636 445	167 757	804 202
24 hod pobytu	609 828	241 040	850 868
Přenocování	1 263 136	309 971	1 573 107
Turistodny	1 905 118	451 405	2 356 523
<i>Podíl turistů</i>	79 %	21 %	100 %
<i>Počet 24 hod na turistu</i>	0,96	1,44	1,06
<i>Počet přenocování na turistu</i>	1,98	1,85	1,96
<i>Počet turistodnů na turistu</i>	2,99	2,69	2,93
Výletníci	829 193	197 285	1 026 478
Výletonávštěvy (výletodny)	1 997 662	369 120	2 366 782
<i>Podíl výletníků</i>	81 %	19 %	100 %
<i>Počet výletodnů na výletníka</i>	2,41	1,87	2,31
Návštěvníci (turisté + výletníci)	1 465 638	365 043	1 830 680
Příjezdy (příjezdy turistů do 19:00 hodin + příjezdy všech výletníků)	2 639 829	510 344	3 150 173
Návštěvodny (turistodny + výletodny)	3 902 780	820 525	4 723 305
<i>Podíl návštěvníků</i>	80 %	20 %	100 %

Analýza návštěvnosti – Pardubicko

Návštěvnost turistické oblasti Pardubicko v období 1. 1. 2019 – 31. 12. 2019

Celková návštěvnost – výletníci a turisté

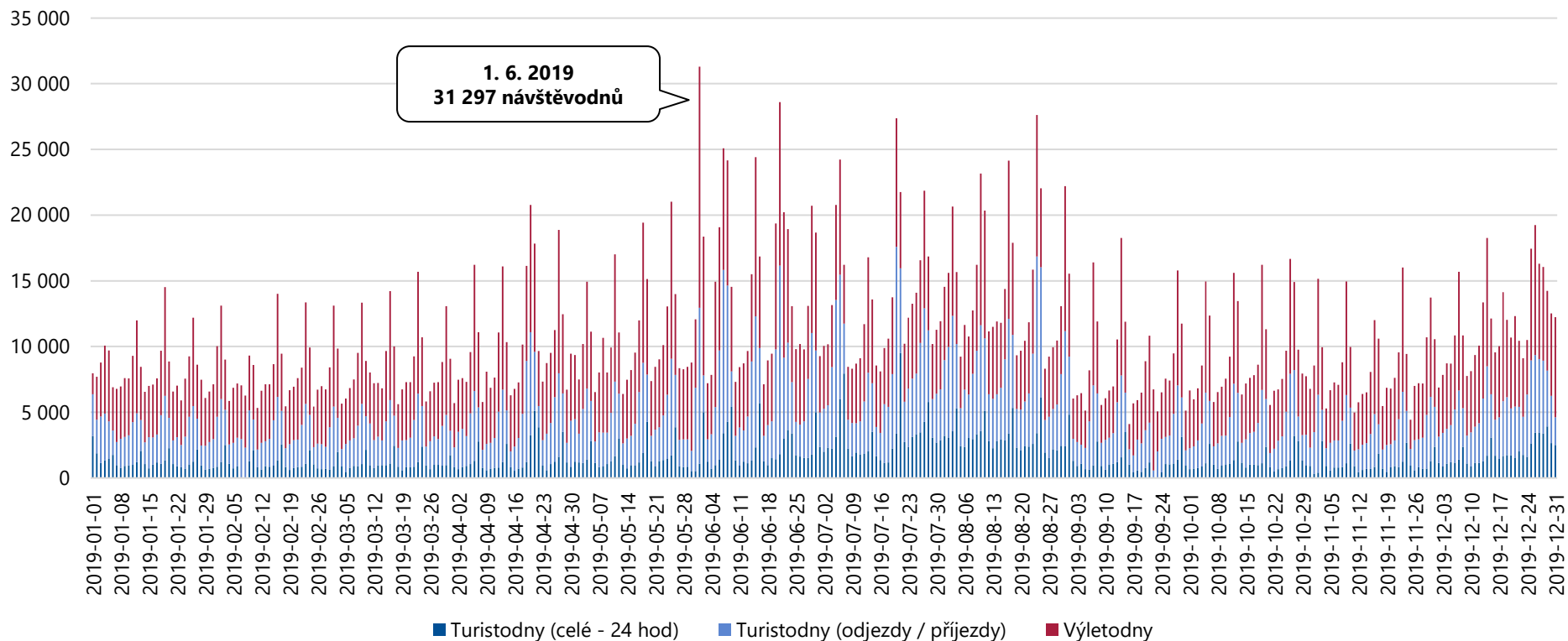


Celková návštěvnost turistické oblasti Pardubicko činila v období 1. 1. 2019 – 31. 12. 2019 **4 723 305 návštěvodnů**, tzn. 12 941 osobonávštěv průměrně denně. Návštěvnost je vyšší v letní turistické sezóně a o víkendech. Nárůst návštěvnosti je viditelný také v době konání kulturních akcí (1. 6. 2019 – Aviatická pouť v Pardubicích, 21. 6. 2019 – Plameny Rockfest v Pardubicích).

Analýza návštěvnosti – Pardubicko

Návštěvnost turistické oblasti Pardubicko v období 1. 1. 2019 – 31. 12. 2019

Celková návštěvnost – domácí návštěvníci

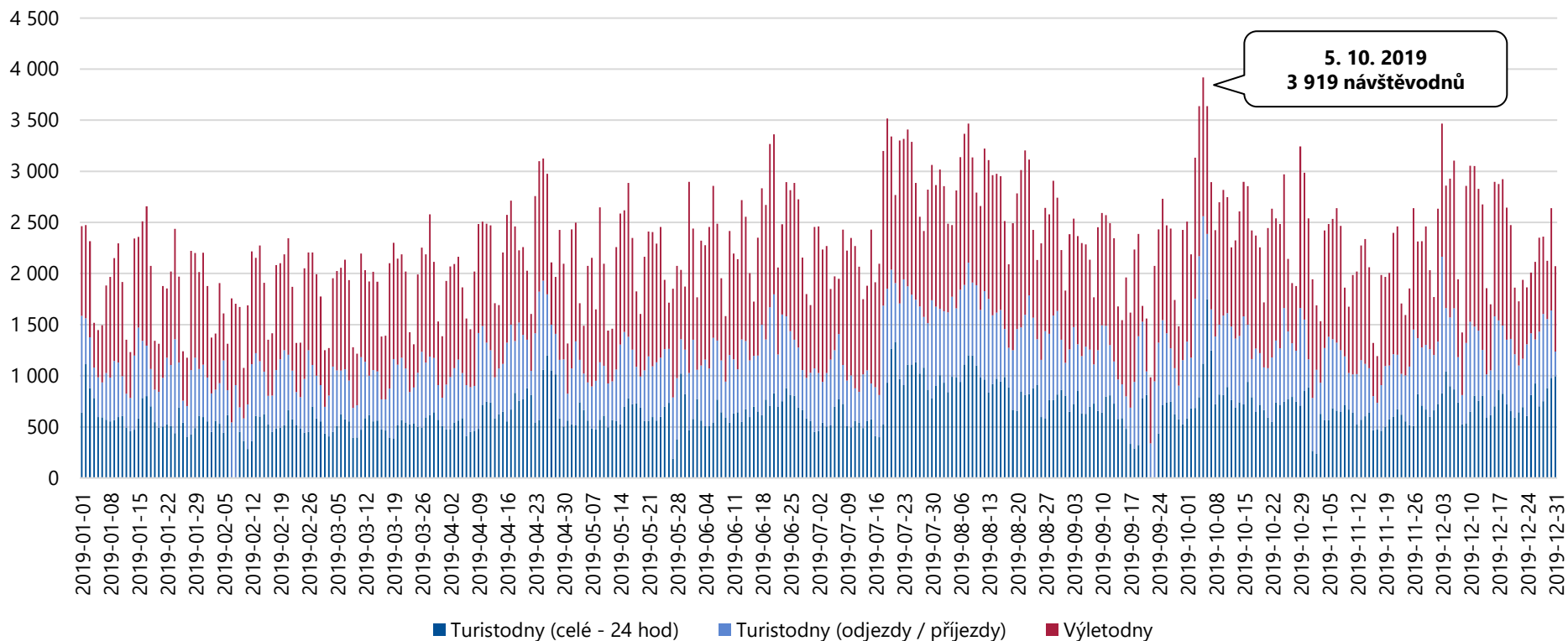


Celkový počet domácích návštěvníků v turistické oblasti Pardubicko činil v období 1. 1. 2019 – 31. 12. 2019 **3 902 780 návštěvodnů**, tzn. 10 693 osobonávštěv průměrně denně. Vyšší návštěvnost lze pozorovat o víkendech, v letních měsících, v době konání kulturních akcí a v období státních svátků (Velikonoce, státní svátek v září, Vánoce).

Analýza návštěvnosti – Pardubicko

Návštěvnost turistické oblasti Pardubicko v období 1. 1. 2019 – 31. 12. 2019

Celková návštěvnost – zahraniční návštěvníci

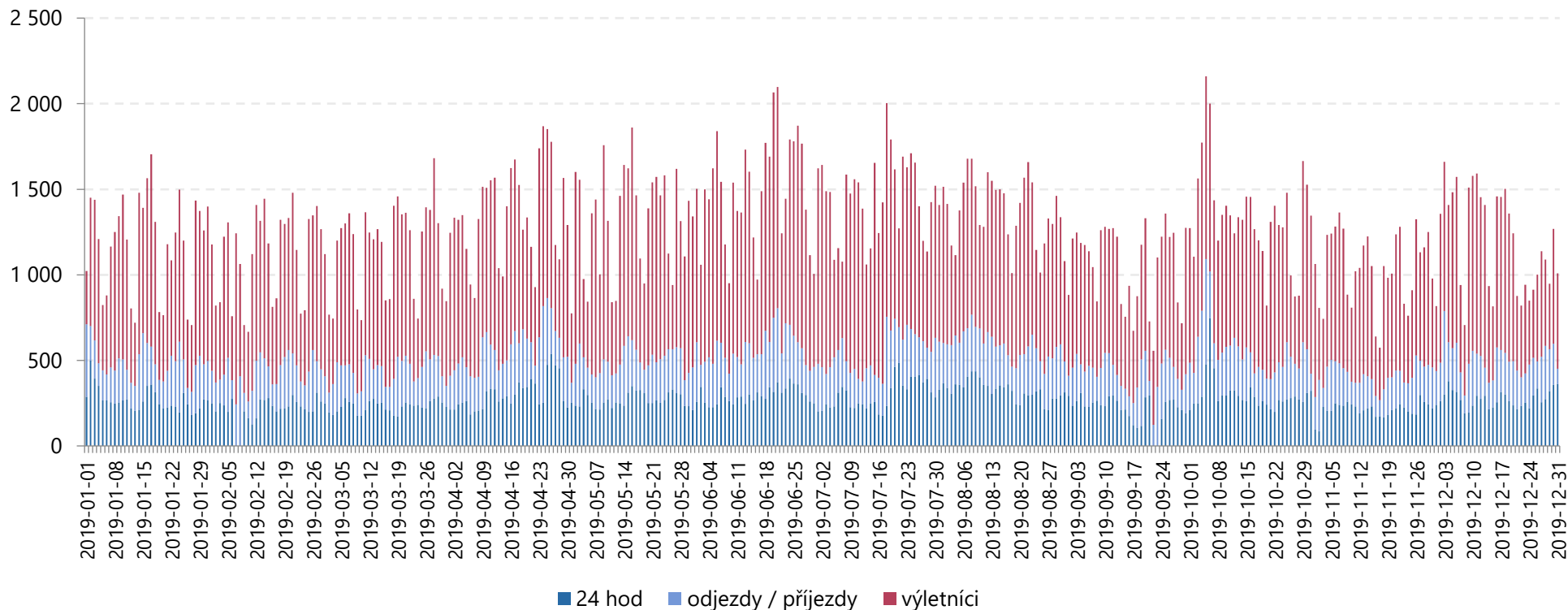


Celkový počet zahraničních návštěvníků v turistické oblasti Pardubicko činil v období 1. 1. 2019 – 31. 12. 2019 **820 525 návštěvodnů**, tzn. 2 248 osobonávštěv průměrně denně. Vyšší návštěvnost lze pozorovat v letních měsících a o víkendech. Vyšší návštěvnost ve dnech 4. – 6. 10. 2019 je pravděpodobně ovlivněna konáním závodu Zlatá přilba města Pardubic.

Analýza návštěvnosti – Pardubicko

Návštěvnost turistické oblasti Pardubicko v období 1. 1. 2019 – 31. 12. 2019

Celková návštěvnost - zahraniční návštěvníci

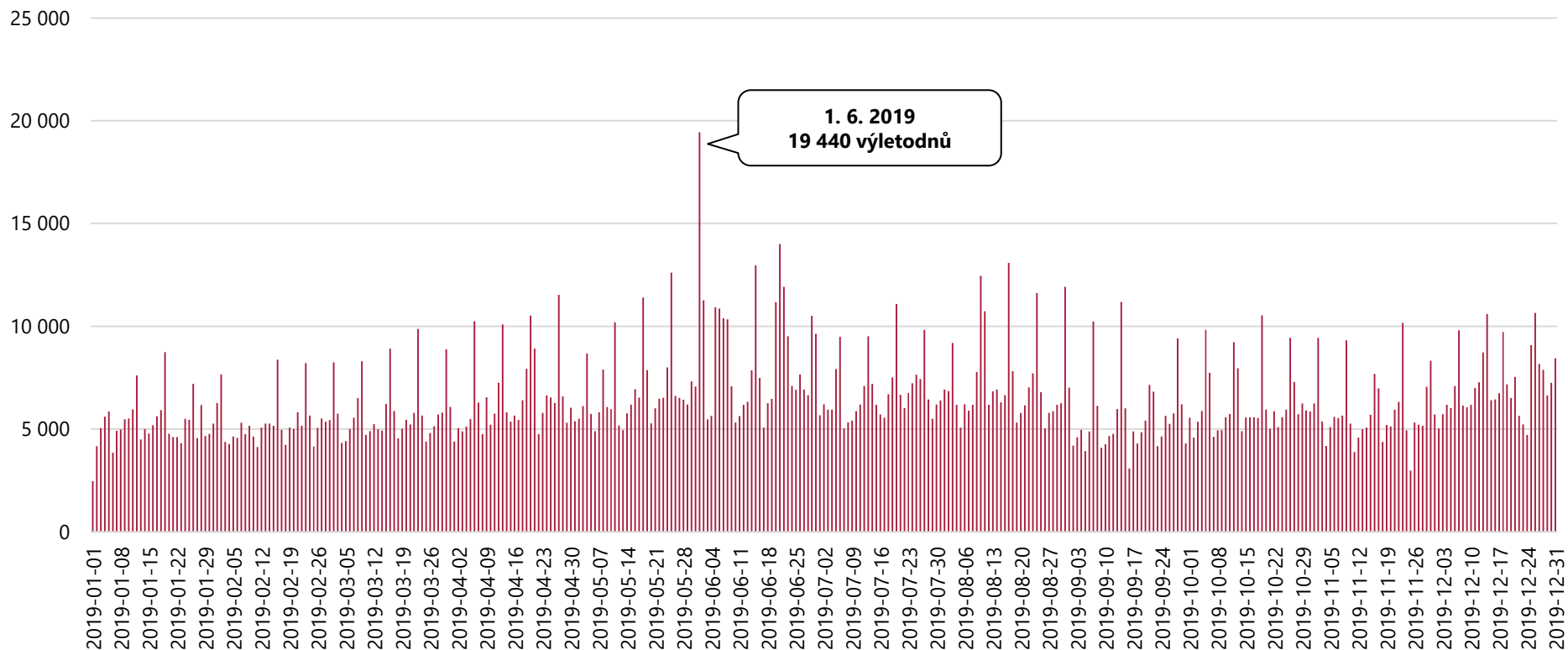


Celkový počet zahraničních návštěvníků v turistické oblasti Pardubicko činil v období 1. 1. 2019 – 31. 12. 2019 **820 525 návštěvodnů**, tzn. 2 248 osobonávštěv průměrně denně. Vyšší návštěvnost lze pozorovat v letních měsících a o víkendech. Vyšší návštěvnost ve dnech 4. – 6. 10. 2019 je pravděpodobně ovlivněna konáním závodu Zlatá přilba města Pardubic.

Analýza návštěvnosti – Pardubicko

Návštěvnost turistické oblasti Pardubicko v období 1. 1. 2019 – 31. 12. 2019

Jednodenní návštěvnost – výletníci celkem

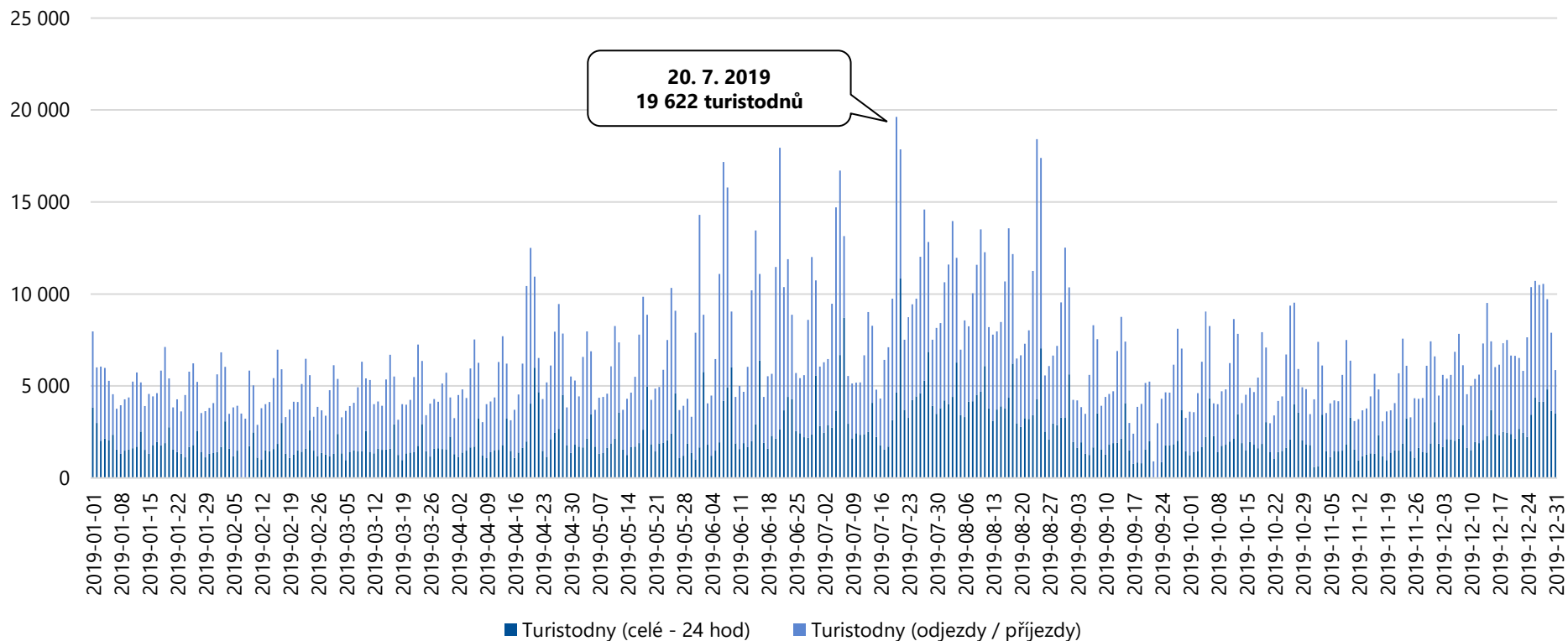


Celkový počet výletodníků v turistické oblasti Pardubicko činil v období 1. 1. 2019 – 31. 12. 2019 **2 366 782 výletodníků**, tzn. 6 484 výletodníků průměrně denně. Vyšší návštěvnost lze pozorovat o víkendech a době konání různých kulturních či sportovních akcí (např. 1. 6. 2019 – Aviatická pout' v Pardubicích).

Analýza návštěvnosti – Pardubicko

Návštěvnost turistické oblasti Pardubicko v období 1. 1. 2019 – 31. 12. 2019

Turistická návštěvnost – turisté celkem

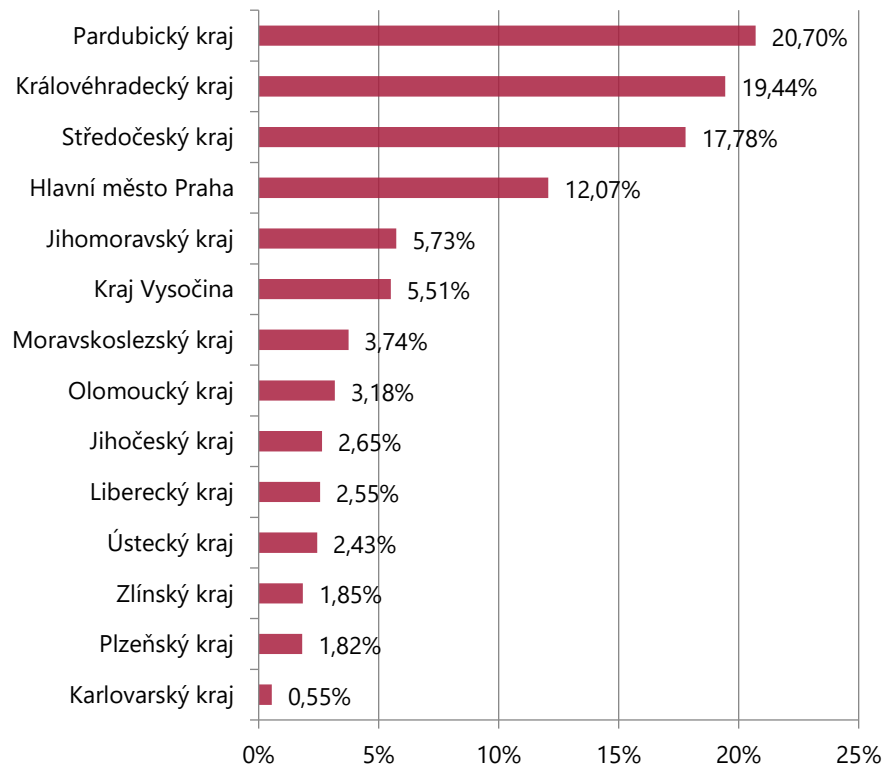


Celkový počet turistodnů v turistické oblasti Pardubicko činil v období 1. 1. 2019 – 31. 12. 2019 **2 356 523 turistodnů**, tzn. 6 456 turistodnů průměrně denně. Nejvíce turistů přijelo v době konání festivalu České hrady na Kunětické hoře (19. – 20. 7. 2019) a o víkendu 24. – 25. 8. 2019, kdy se konal např. Pardubický festival vína či mezinárodní výstava Koně v akci.

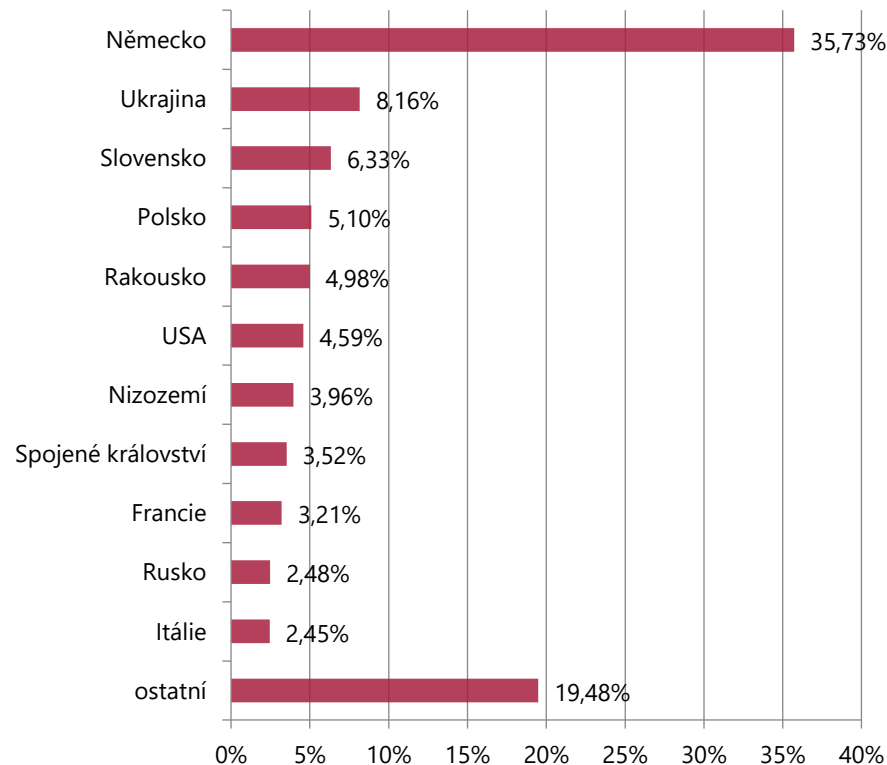
Analýza návštěvnosti – Pardubicko

Návštěvnost turistické oblasti Pardubicko v období 1. 1. 2019 – 31. 12. 2019

Domácí výletníci (unikátní)



Zahraníční výletníci (unikátní)



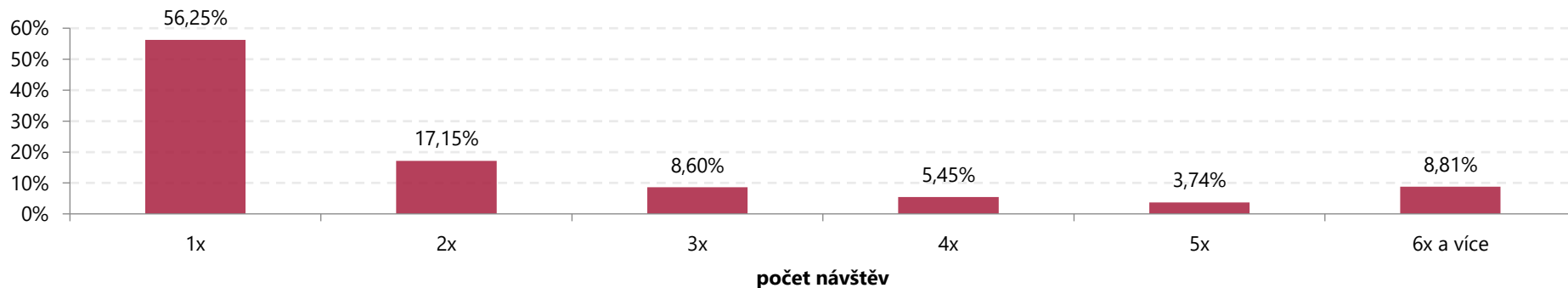
Nejvyšší počet jednodenních návštěvníků míří do turistické oblasti Pardubicko z Pardubického kraje, Královéhradeckého kraje a Středočeského kraje. Z hlediska národnosti převažují jednodenní návštěvníci z Německa, Ukrajiny a Slovenska.

- Unikátní návštěvou se rozumí reálná / fyzická návštěva.

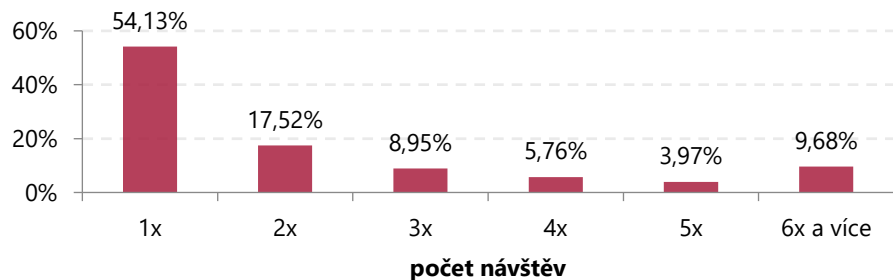
Analýza návštěvnosti – Pardubicko

Návštěvnost turistické oblasti Pardubicko v období 1. 1. 2019 – 31. 12. 2019

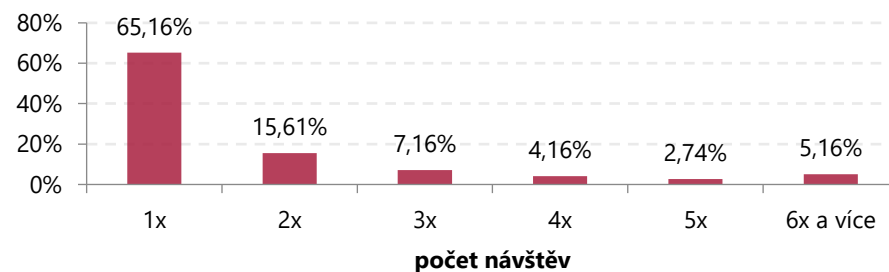
Struktura příjezdů výletníků



Struktura příjezdů domácích výletníků



Struktura příjezdů zahraničních výletníků

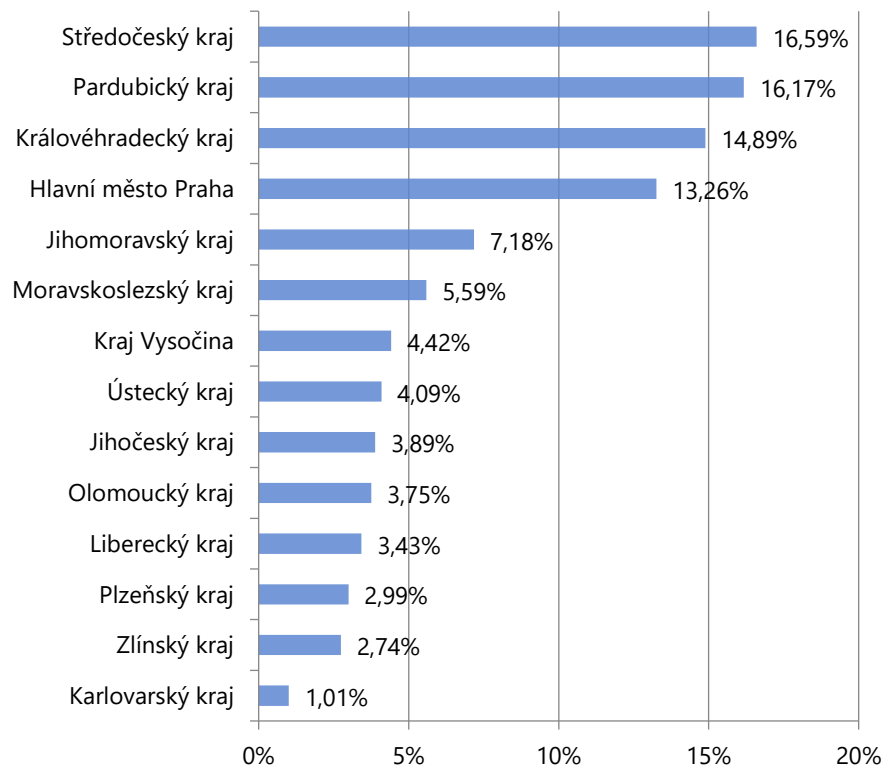


Jednodenní návštěvníci navštívili turistickou oblast Pardubicko nejčastěji 1x.

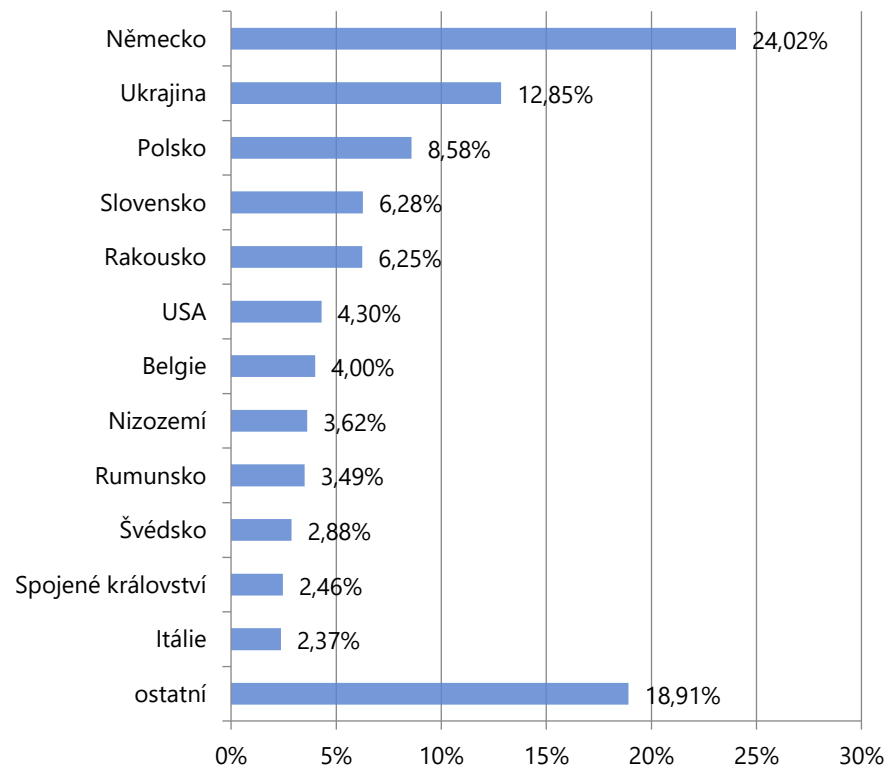
Analýza návštěvnosti – Pardubicko

Návštěvnost turistické oblasti Pardubicko v období 1. 1. 2019 – 31. 12. 2019

Domácí turisté (unikátní)



Zahraniční turisté (unikátní)



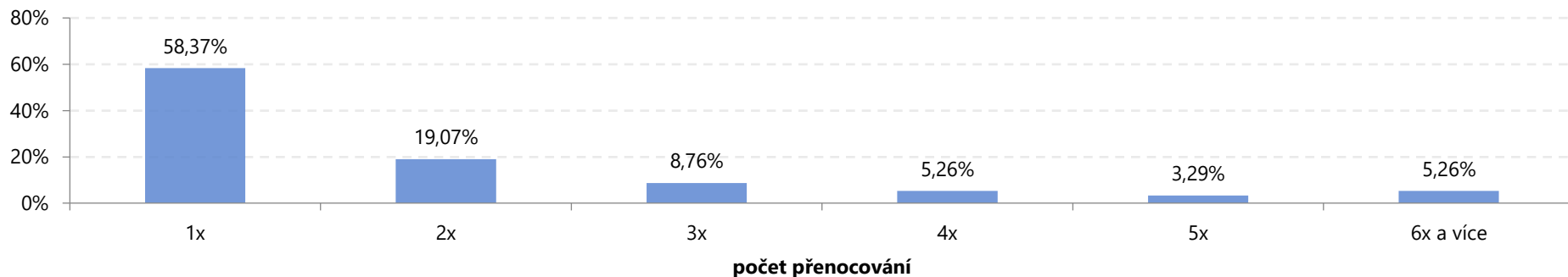
Nejvyšší počet turistů míří do turistické oblasti Pardubicko ze Středočeského kraje, Pardubického kraje a Královéhradeckého kraje. Z hlediska národnosti převažují turisté z Německa, Ukrajiny a Polska.

- Unikátní návštěvou se rozumí reálná / fyzická návštěva.

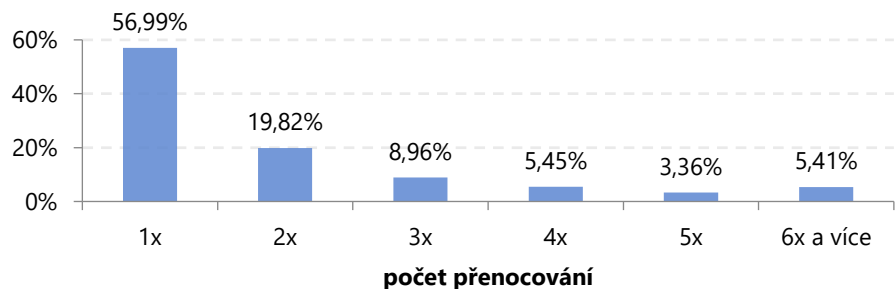
Analýza návštěvnosti – Pardubicko

Návštěvnost turistické oblasti Pardubicko v období 1. 1. 2019 – 31. 12. 2019

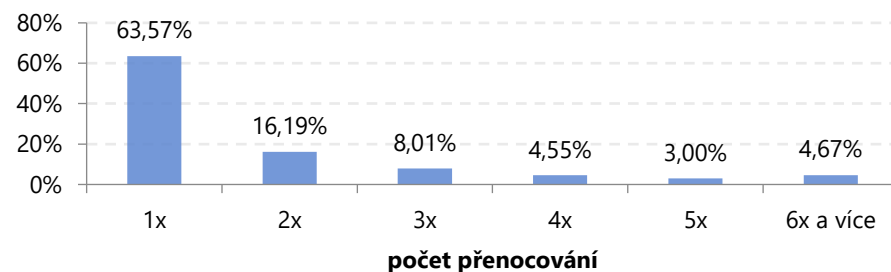
Struktura počtu přenocování turistů



Struktura počtu přenocování domácích turistů



Struktura počtu přenocování zahraničních turistů



Turisté nejčastěji tráví v turistické oblasti Pardubicko 1 – 2 noci.

Analýza návštěvnosti Pardubického kraje a jeho turistických oblastí

Turistická oblast Králický Sněžník

Analýza návštěvnosti – Králický Sněžník

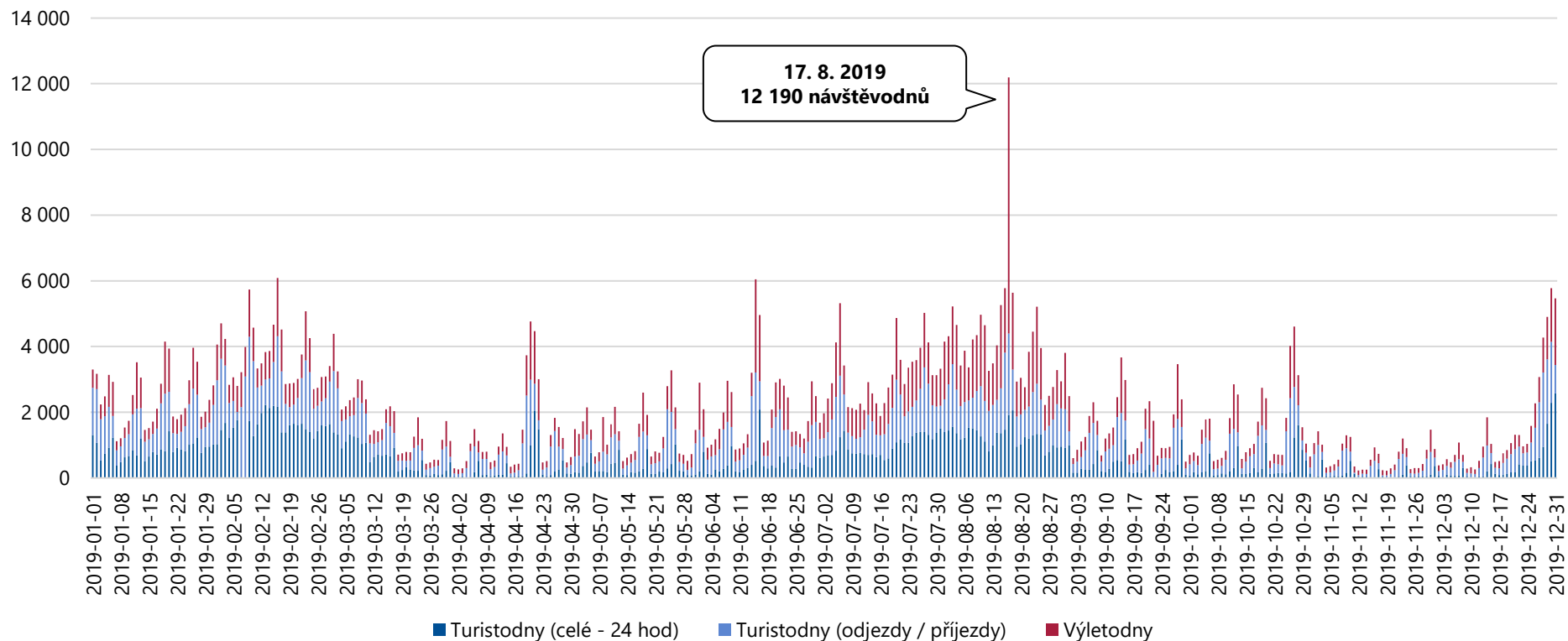
Celková návštěvnost turistické oblasti Králický Sněžník v období 1. 1. 2019 – 31. 12. 2019

	DOMÁCÍ	ZAHRANIČNÍ	CELKEM
Turisté	125 964	15 409	141 373
24 hod pobytu	205 349	21 322	226 671
Přenocování	328 113	30 862	358 975
Turistodny	464 610	44 170	508 780
<i>Podíl turistů</i>	89 %	11 %	100 %
<i>Počet 24 hod na turistu</i>	1,63	1,38	1,60
<i>Počet přenocování na turistu</i>	2,60	2,00	2,54
<i>Počet turistodnů na turistu</i>	3,69	2,87	3,60
Výletníci	115 894	37 873	153 767
Výletonávštěvy (výletodny)	203 771	52 730	256 501
<i>Podíl výletníků</i>	75 %	25 %	100 %
<i>Počet výletodnů na výletníka</i>	1,76	1,39	1,67
Návštěvníci (turisté + výletníci)	241 859	53 282	295 141
Příjezdy (příjezdy turistů do 19:00 hodin + příjezdy všech výletníků)	340 396	65 940	406 336
Návštěvodny (turistodny + výletodny)	668 381	96 900	765 281
<i>Podíl návštěvníků</i>	82 %	18 %	100 %

Analýza návštěvnosti – Králický Sněžník

Návštěvnost turistické oblasti Králický Sněžník v období 1. 1. 2019 – 31. 12. 2019

Celková návštěvnost – výletníci a turisté

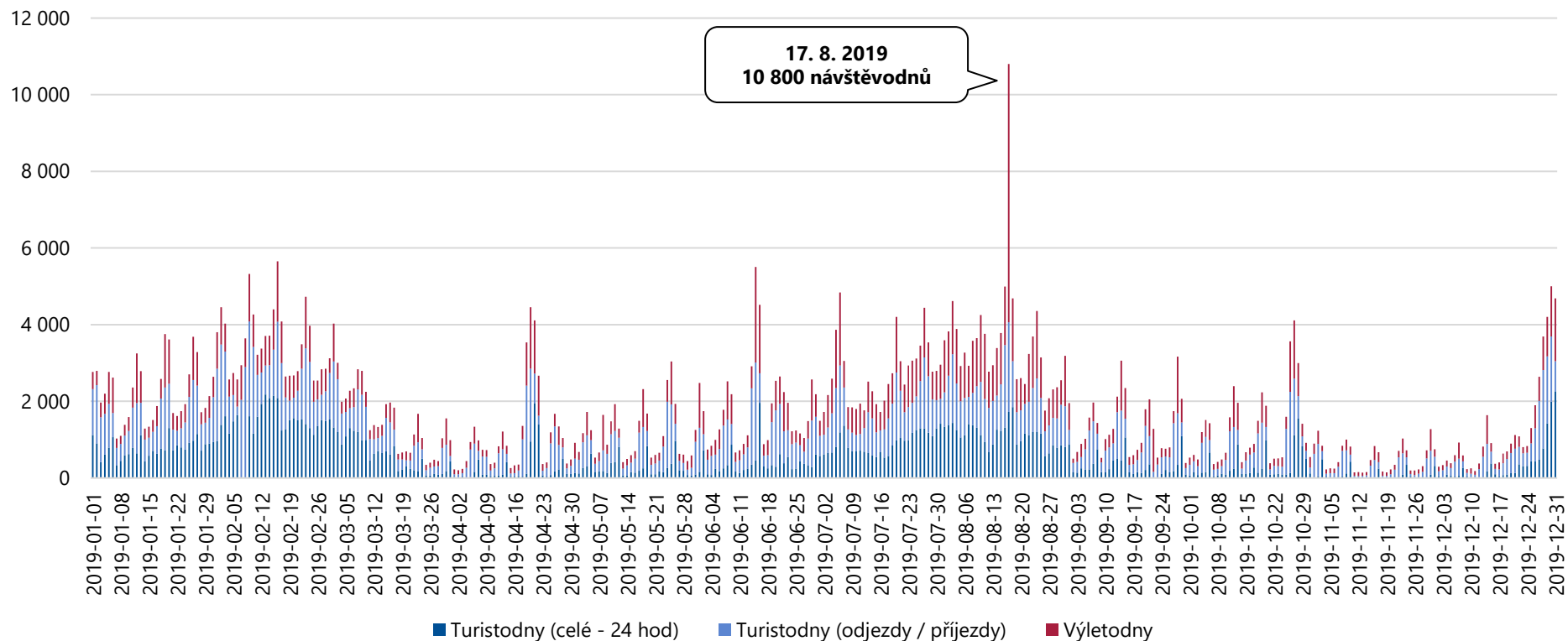


Celková návštěvnost turistické oblasti Králický Sněžník činila v období 1. 1. 2019 – 31. 12. 2019 **765 281 návštěvodnů**, tzn. 2 097 osobonávštěv průměrně denně. Návštěvnost je vyšší především v zimní a v letní turistické sezóně. Důvodem vysoké návštěvnosti v sobotu 17. 8. 2019 je konání vojenskohistorické akce „Den Sil podpory Armády České republiky – Cihelna 2019“ v Králikách.

Analýza návštěvnosti – Králický Sněžník

Návštěvnost turistické oblasti Králický Sněžník v období 1. 1. 2019 – 31. 12. 2019

Celková návštěvnost – domácí návštěvníci

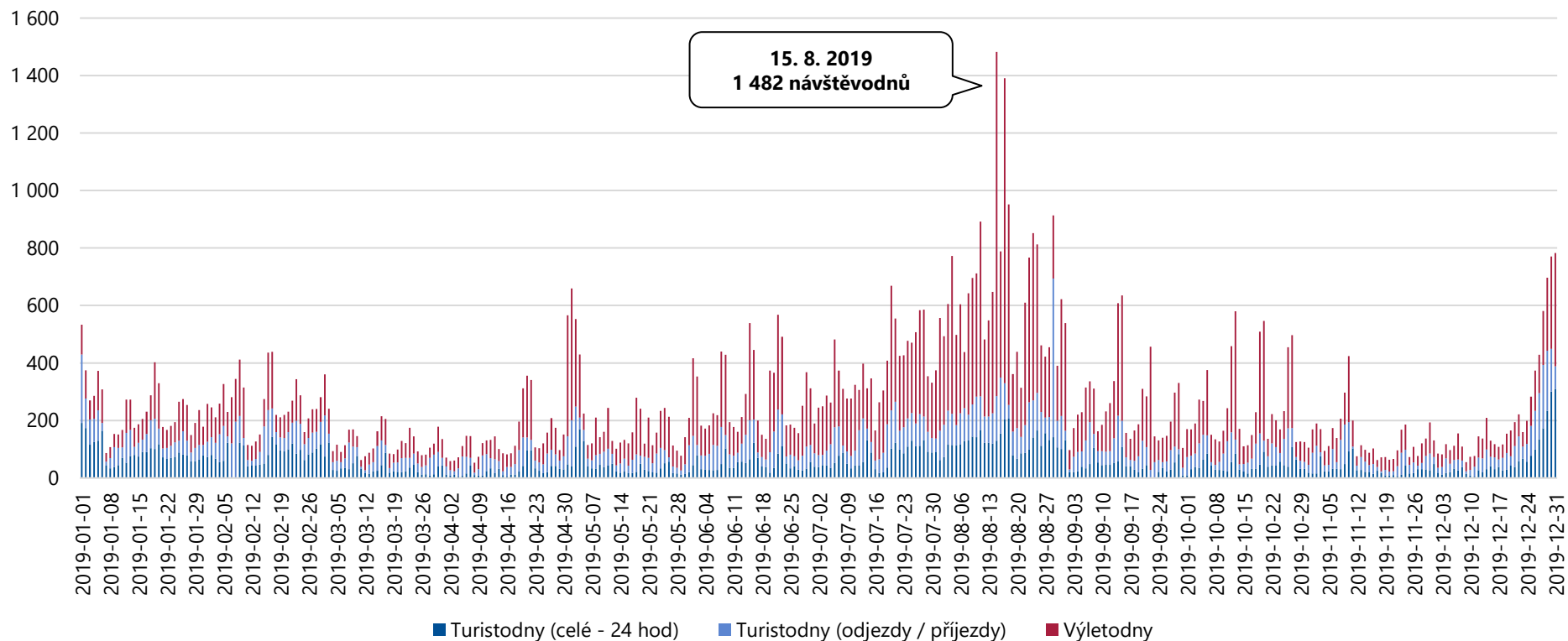


Celkový počet domácích návštěvníků v turistické oblasti Králický Sněžník činil v období 1. 1. 2019 – 31. 12. 2019 **668 381 návštěvodnů**, tzn. 1 831 osobonávštěv průměrně denně. Vyšší návštěvnost lze pozorovat v letních a zimních měsících, v době konání kulturních akcí a v období státních svátků (Velikonoce, státní svátek v říjnu, Vánoce).

Analýza návštěvnosti – Králický Sněžník

Návštěvnost turistické oblasti Králický Sněžník v období 1. 1. 2019 – 31. 12. 2019

Celková návštěvnost – zahraniční návštěvníci

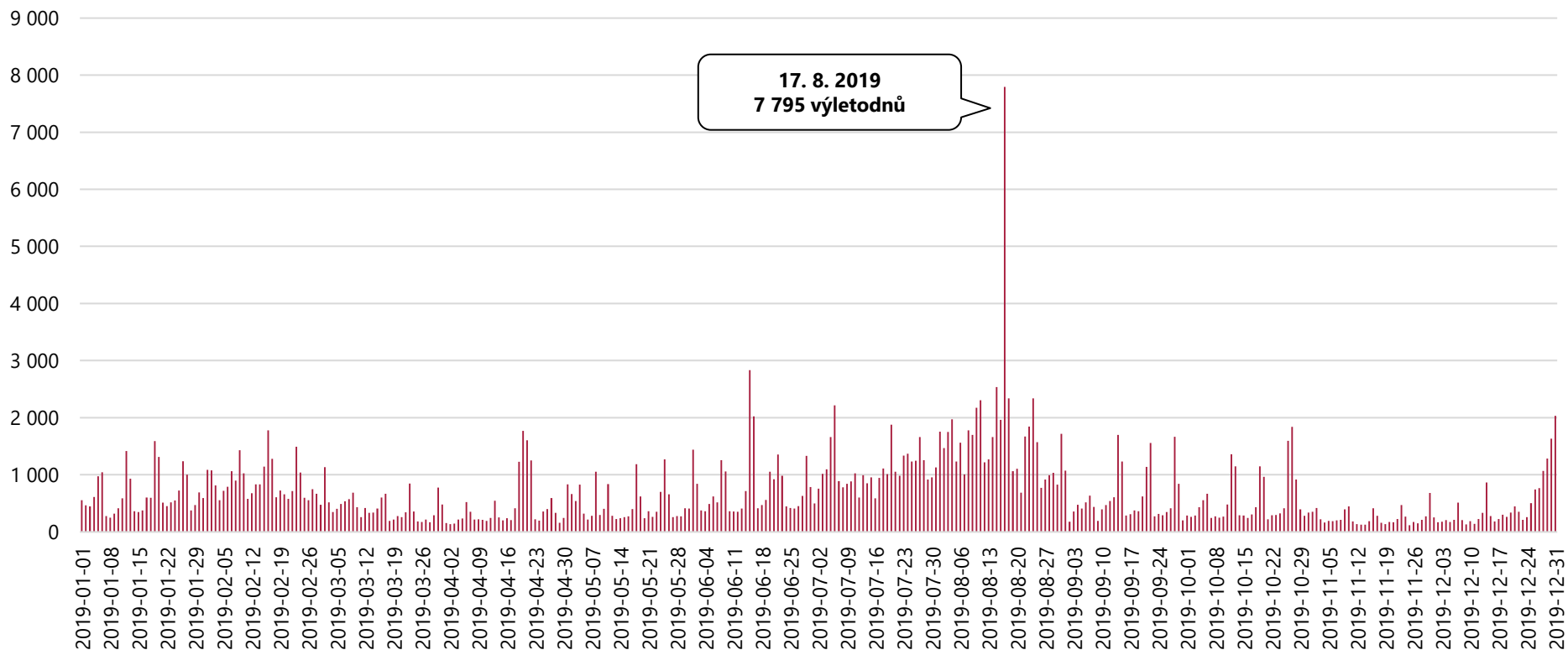


Celkový počet zahraničních návštěvníků v turistické oblasti Králický Sněžník činil v období 1. 1. 2019 – 31. 12. 2019 **96 900 návštěvodnů**, tzn. 266 osobonávštěv průměrně denně. Vyšší návštěvnost lze pozorovat v letních měsících, o víkendech a v době konání kulturních či sportovních akcí.

Analýza návštěvnosti – Králický Sněžník

Návštěvnost turistické oblasti Králický Sněžník v období 1. 1. 2019 – 31. 12. 2019

Jednodenní návštěvnost – výletníci celkem

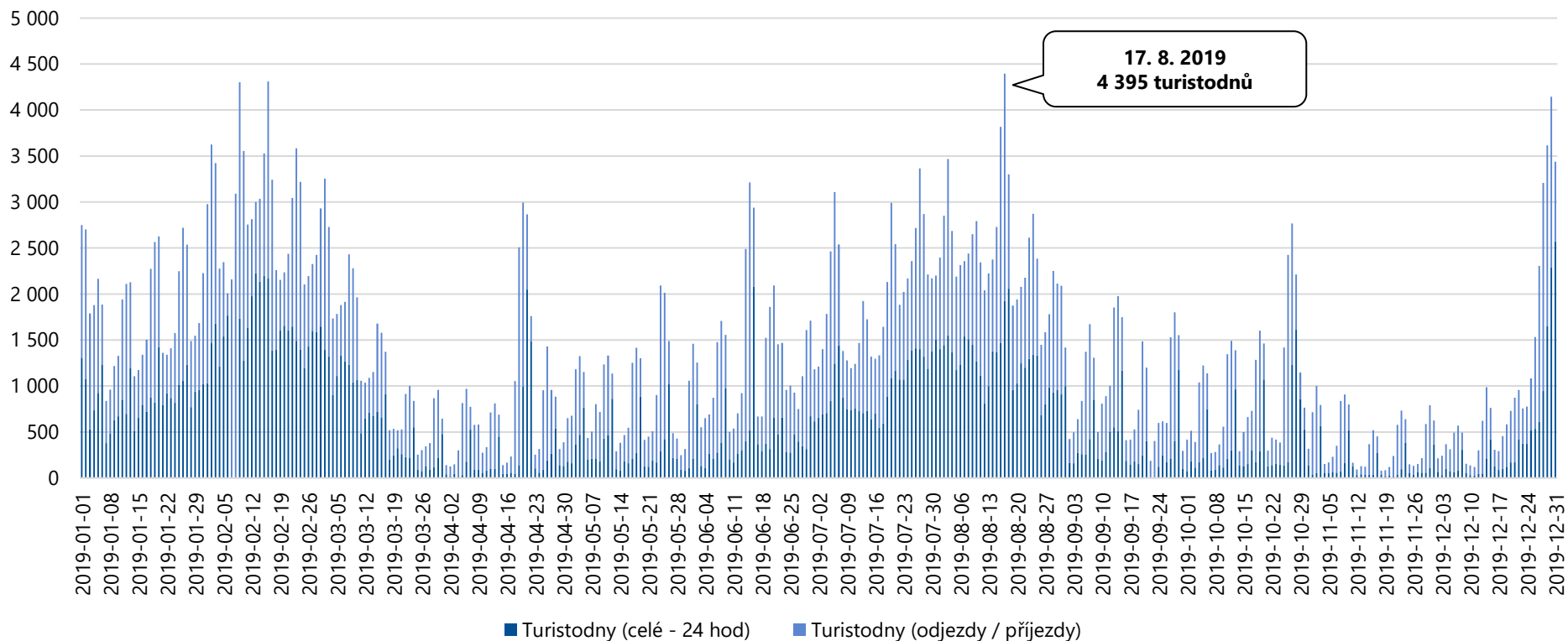


Celkový počet výletodnů v turistické oblasti Králický Sněžník činil v období 1. 1. 2019 – 31. 12. 2019 **256 501 výletodnů**, tzn. 703 výletodnů průměrně denně. Důvodem vysoké návštěvnosti v sobotu 17. 8. 2019 je konání vojenskohistorické akce „Den Sil podpory Armády České republiky – Cihelna 2019“ v Králikách.

Analýza návštěvnosti – Králický Sněžník

Návštěvnost turistické oblasti Králický Sněžník v období 1. 1. 2019 – 31. 12. 2019

Turistická návštěvnost – turisté celkem

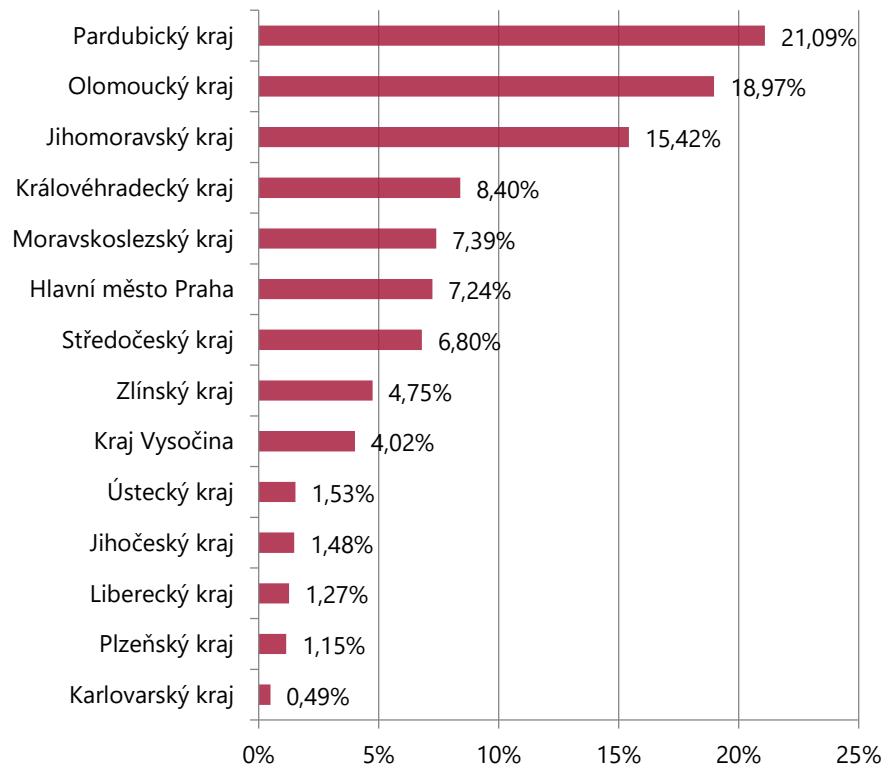


Celkový počet turistodnů v turistické oblasti Králický Sněžník činil v období 1. 1. 2019 – 31. 12. 2019 **508 780 turistodnů**, tzn. 1 394 turistodnů průměrně denně. Nejvíce turistů přijelo v době konání akce Cihelna 2019 (16. – 17. 8. 2019). Důvodem vyšší turistické návštěvnosti v únoru byl pravděpodobně pobyt na horách během jarních prázdnin.

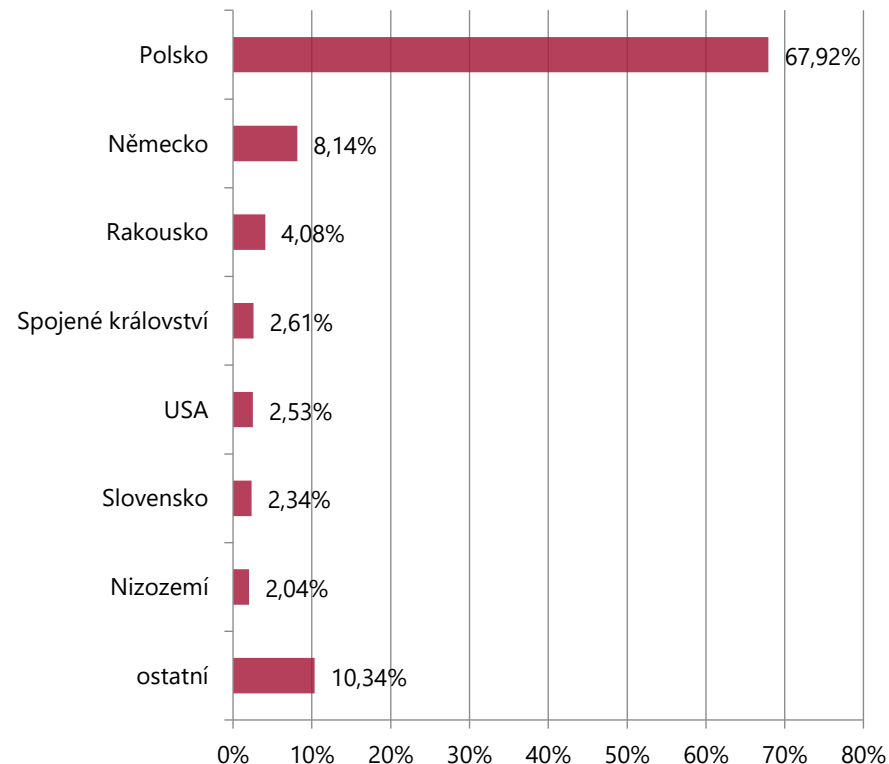
Analýza návštěvnosti – Králický Sněžník

Návštěvnost turistické oblasti Králický Sněžník v období 1. 1. 2019 – 31. 12. 2019

Domácí výletníci (unikátní)



Zahraníční výletníci (unikátní)



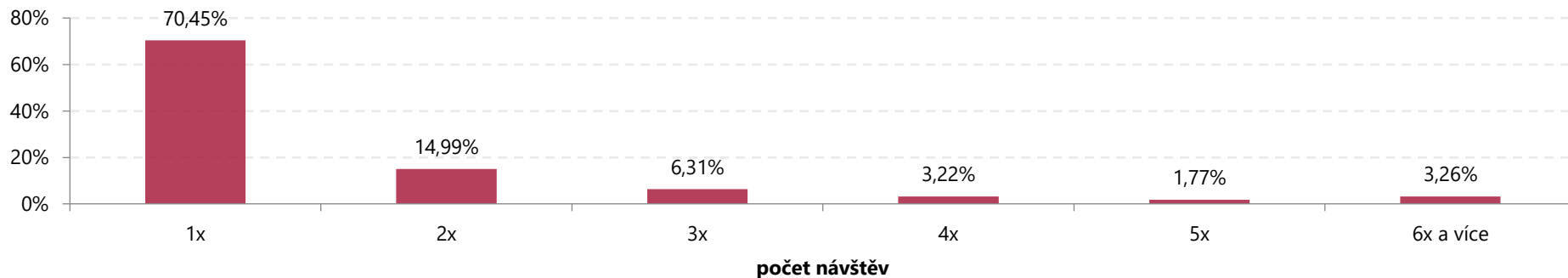
Nejvyšší počet jednodenních návštěvníků míří do turistické oblasti Králický Sněžník z Pardubického kraje, Olomouckého kraje a Jihomoravského kraje. Z hlediska národnosti převažují jednodenní návštěvníci z Polska, Německa a Rakouska.

■ Unikátní návštěvou se rozumí reálná / fyzická návštěva.

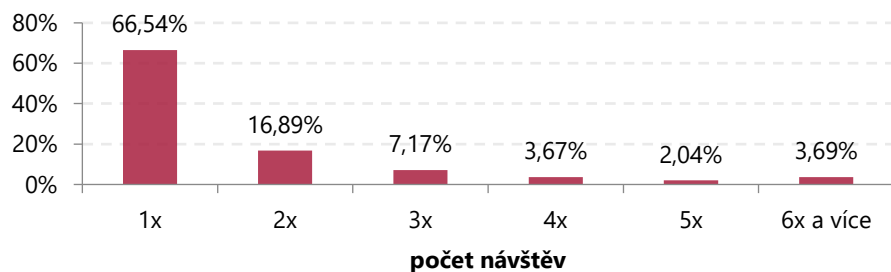
Analýza návštěvnosti – Králický Sněžník

Návštěvnost turistické oblasti Králický Sněžník v období 1. 1. 2019 – 31. 12. 2019

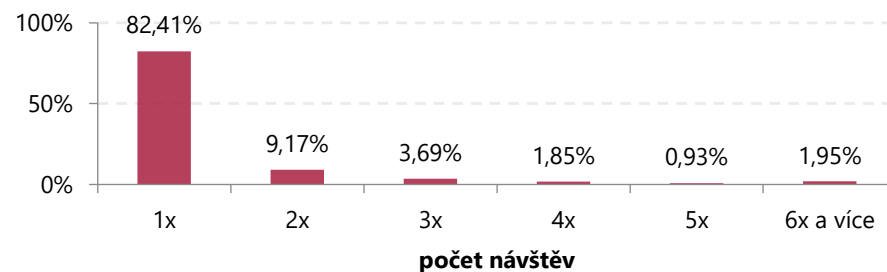
Struktura příjezdů výletníků



Struktura příjezdů domácích výletníků



Struktura příjezdů zahraničních výletníků

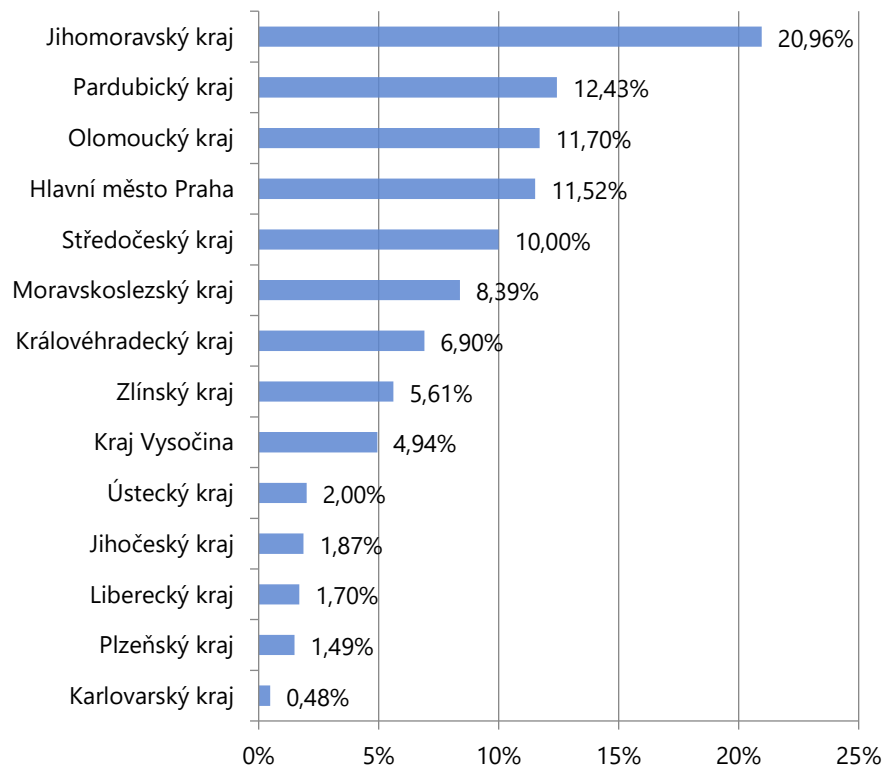


Jednodenní návštěvníci navštívili turistickou oblast Králický Sněžník nejčastěji 1x.

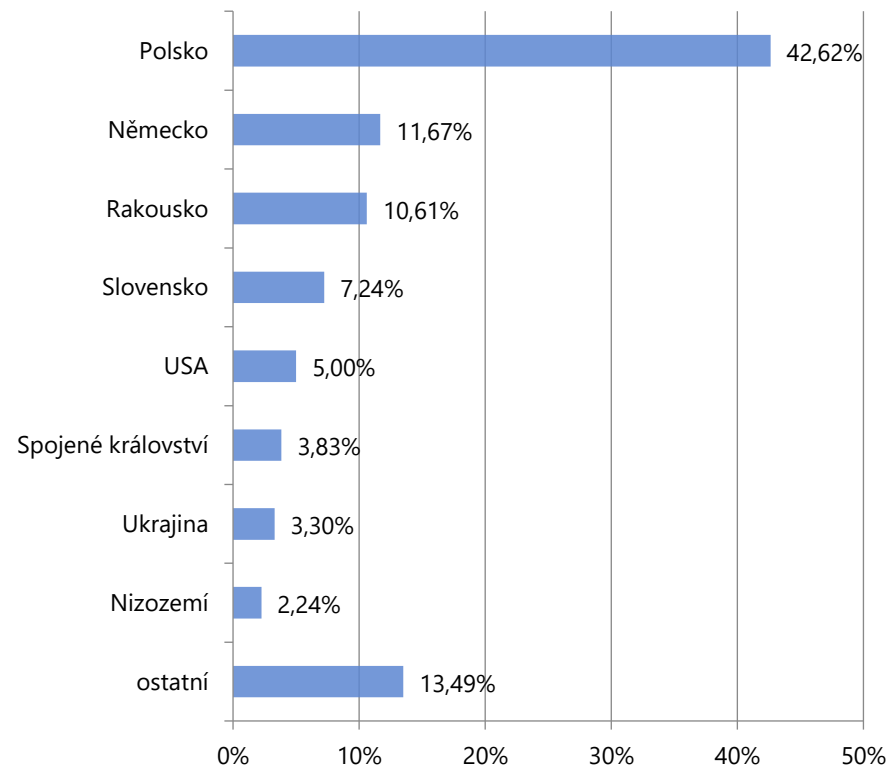
Analýza návštěvnosti – Králický Sněžník

Návštěvnost turistické oblasti Králický Sněžník v období 1. 1. 2019 – 31. 12. 2019

Domácí turisté (unikátní)



Zahraniční turisté (unikátní)



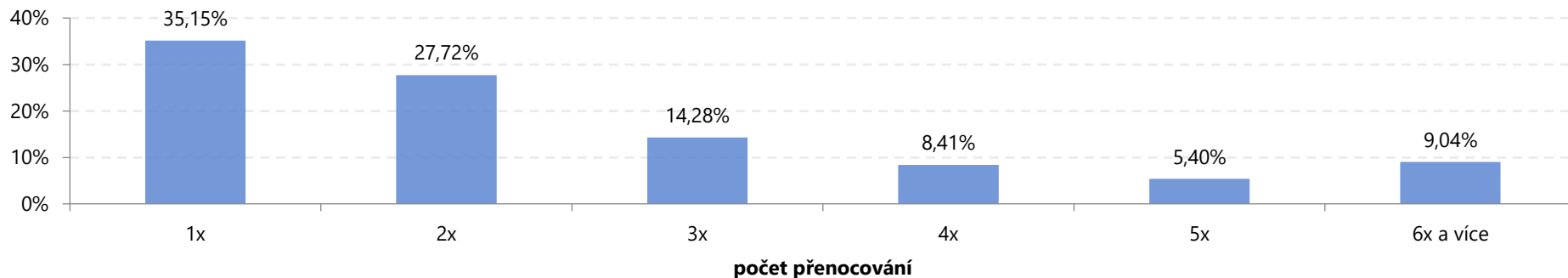
Nejvyšší počet turistů míří do turistické oblasti Králický Sněžník z Jihomoravského kraje, Pardubického kraje a Olomouckého kraje. Z hlediska národnosti převažují turisté z Polska, Německa a Rakouska.

▪ Unikátní návštěvou se rozumí reálná / fyzická návštěva.

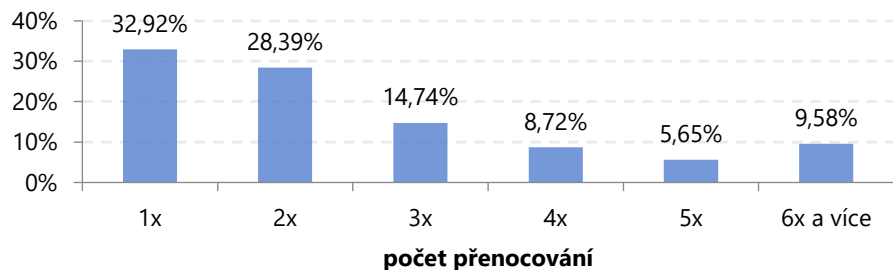
Analýza návštěvnosti – Králický Sněžník

Návštěvnost turistické oblasti Králický Sněžník v období 1. 1. 2019 – 31. 12. 2019

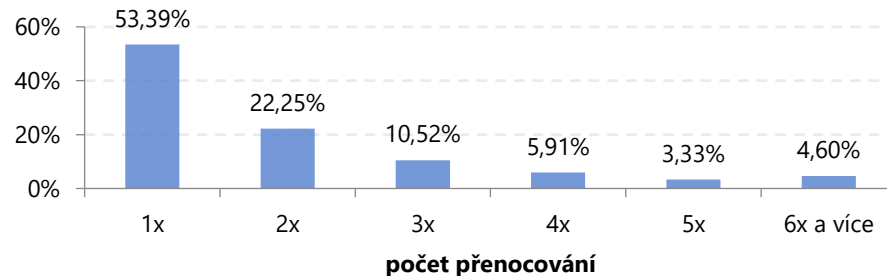
Struktura počtu přenocování turistů



Struktura počtu přenocování domácích turistů



Struktura počtu přenocování zahraničních turistů



Turisté nejčastěji tráví v turistické oblasti Králický Sněžník 1 – 2 noci.

Analýza návštěvnosti Pardubického kraje a jeho turistických oblastí

Turistická oblast Českomoravské pomezí

Analýza návštěvnosti – Českomoravské pomezí

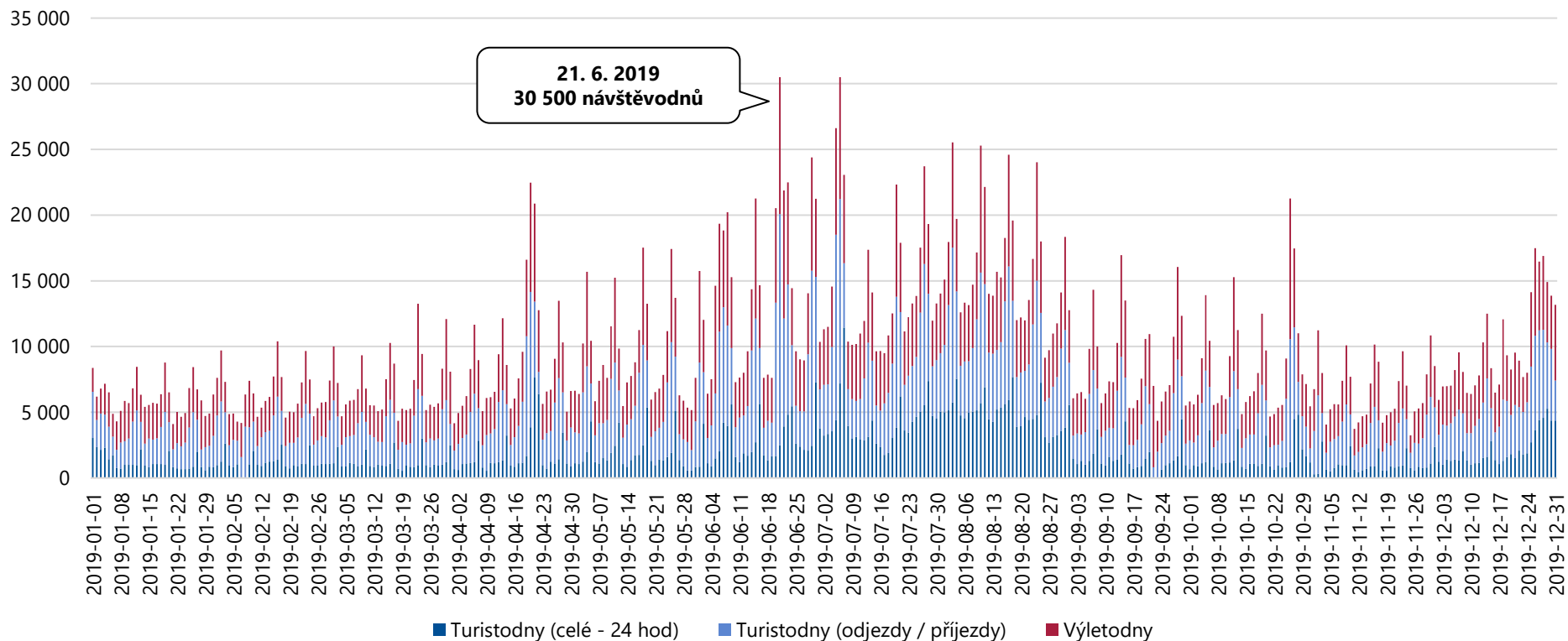
Celková návštěvnost turistické oblasti Českomoravské pomezí v období 1. 1. 2019 – 31. 12. 2019

	DOMÁCÍ	ZAHRANIČNÍ	CELKEM
Turisté	565 295	121 312	686 608
24 hod pobytu	611 629	161 231	772 860
Přenocování	1 191 344	214 633	1 405 977
Turistodny	1 826 913	322 210	2 149 123
<i>Podíl turistů</i>	82 %	18 %	100 %
<i>Počet 24 hod na turistu</i>	1,08	1,33	1,13
<i>Počet přenocování na turistu</i>	2,11	1,77	2,05
<i>Počet turistodnů na turistu</i>	3,23	2,66	3,13
Výletníci	531 147	110 905	642 052
Výletonávštěvy (výletodny)	1 209 347	197 570	1 406 917
<i>Podíl výletníků</i>	83 %	17 %	100 %
<i>Počet výletodnů na výletníka</i>	2,28	1,78	2,19
Návštěvníci (turisté + výletníci)	1 096 442	232 217	1 328 659
Příjezdy (příjezdy turistů do 19:00 hodin + příjezdy všech výletníků)	1 844 563	305 238	2 149 801
Návštěvodny (turistodny + výletodny)	3 036 260	519 780	3 556 040
<i>Podíl návštěvníků</i>	83 %	17 %	100 %

Analýza návštěvnosti – Českomoravské pomezí

Návštěvnost turistické oblasti Českomoravské pomezí v období 1. 1. 2019 – 31. 12. 2019

Celková návštěvnost – výletníci a turisté

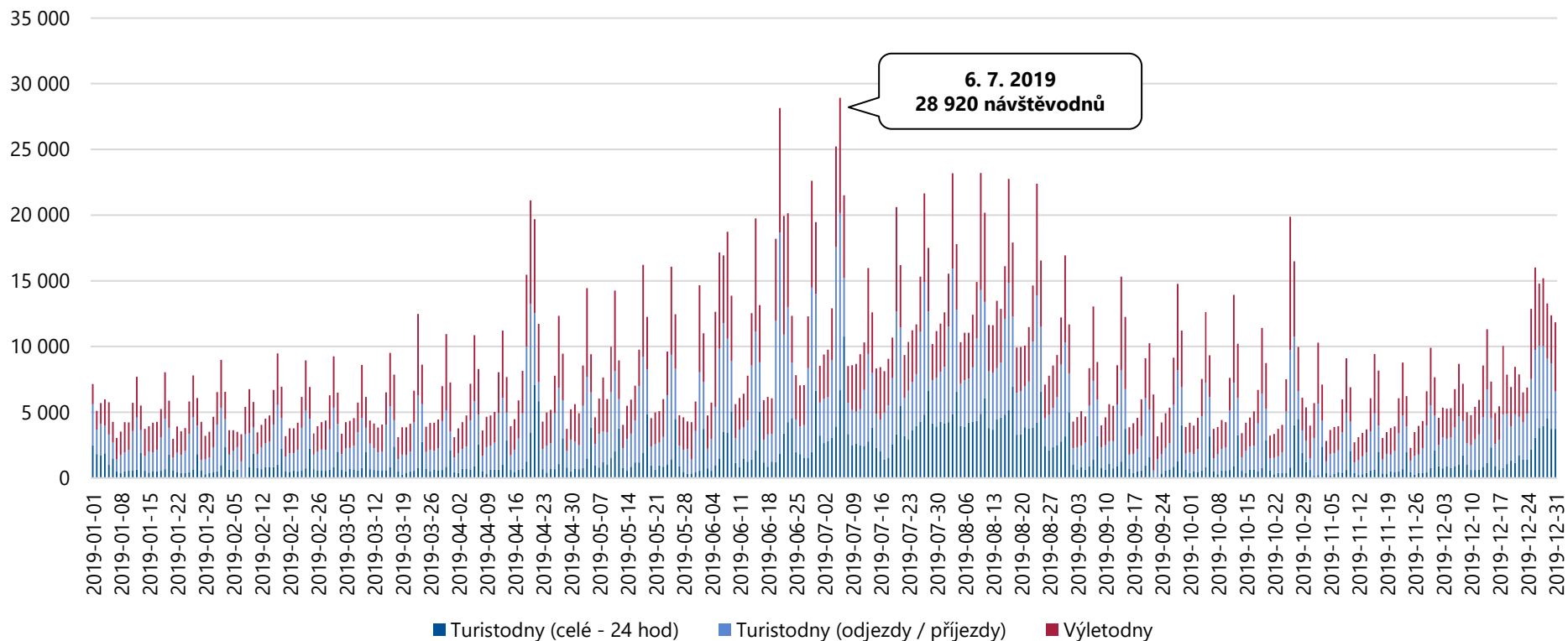


Celková návštěvnost turistické oblasti Českomoravské pomezí činila v období 1. 1. 2019 – 31. 12. 2019 **3 556 040 návštěvodníků**, tzn. 9 743 osobonávštěv průměrně denně. Nejvyšší návštěvnost je viditelná v letních měsících a v průběhu státních svátků (červencové státní svátky, Velikonoce, státní svátek v říjnu).

Analýza návštěvnosti – Českomoravské pomezí

Návštěvnost turistické oblasti Českomoravské pomezí v období 1. 1. 2019 – 31. 12. 2019

Celková návštěvnost – domácí návštěvníci

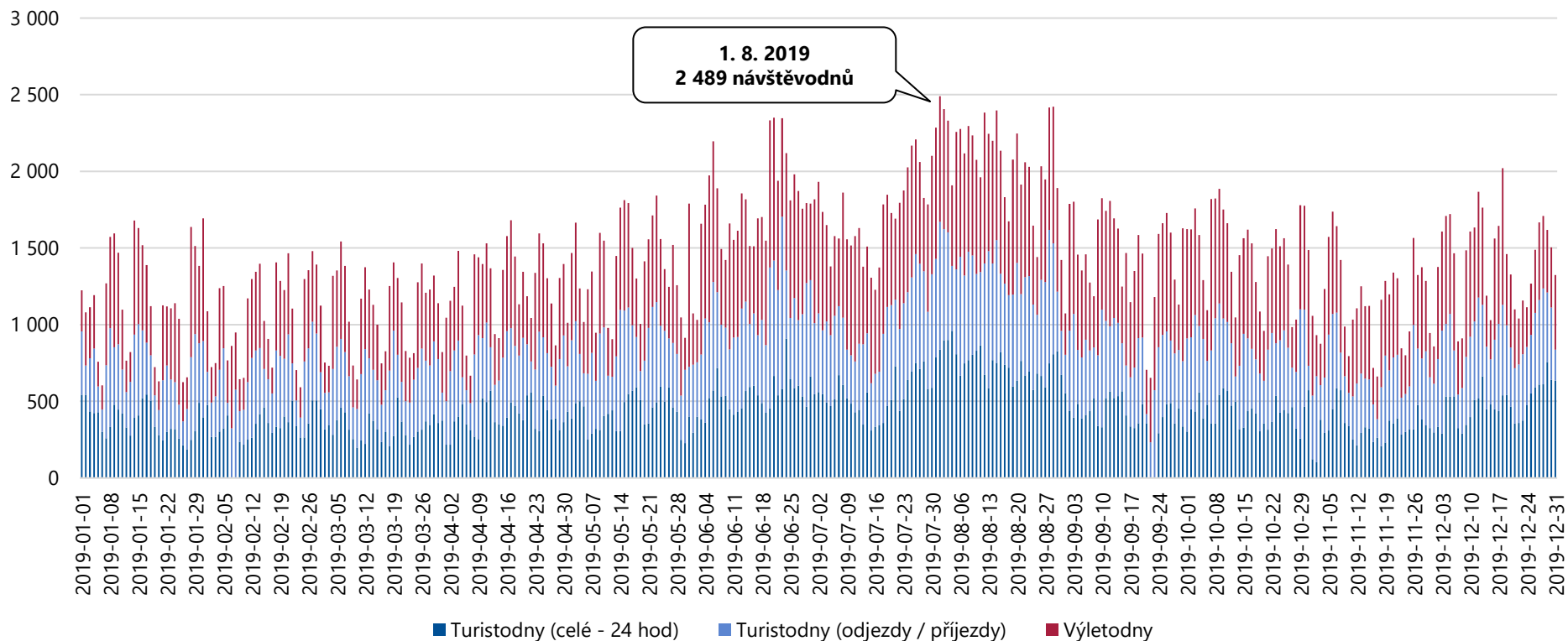


Celkový počet domácích návštěvníků v turistické oblasti Českomoravské pomezí činil v období 1. 1. 2019 – 31. 12. 2019 **3 036 260 návštěvodnů**, tzn. 8 319 osobonávštěv průměrně denně. Vyšší návštěvnost lze pozorovat v letních měsících a během státních svátků. Návštěvnost může být také ovlivněna konáním kulturních akcí (např. Smetanova Litomyšl 2019 apod.).

Analýza návštěvnosti – Českomoravské pomezí

Návštěvnost turistické oblasti Českomoravské pomezí v období 1. 1. 2019 – 31. 12. 2019

Celková návštěvnost – zahraniční návštěvníci

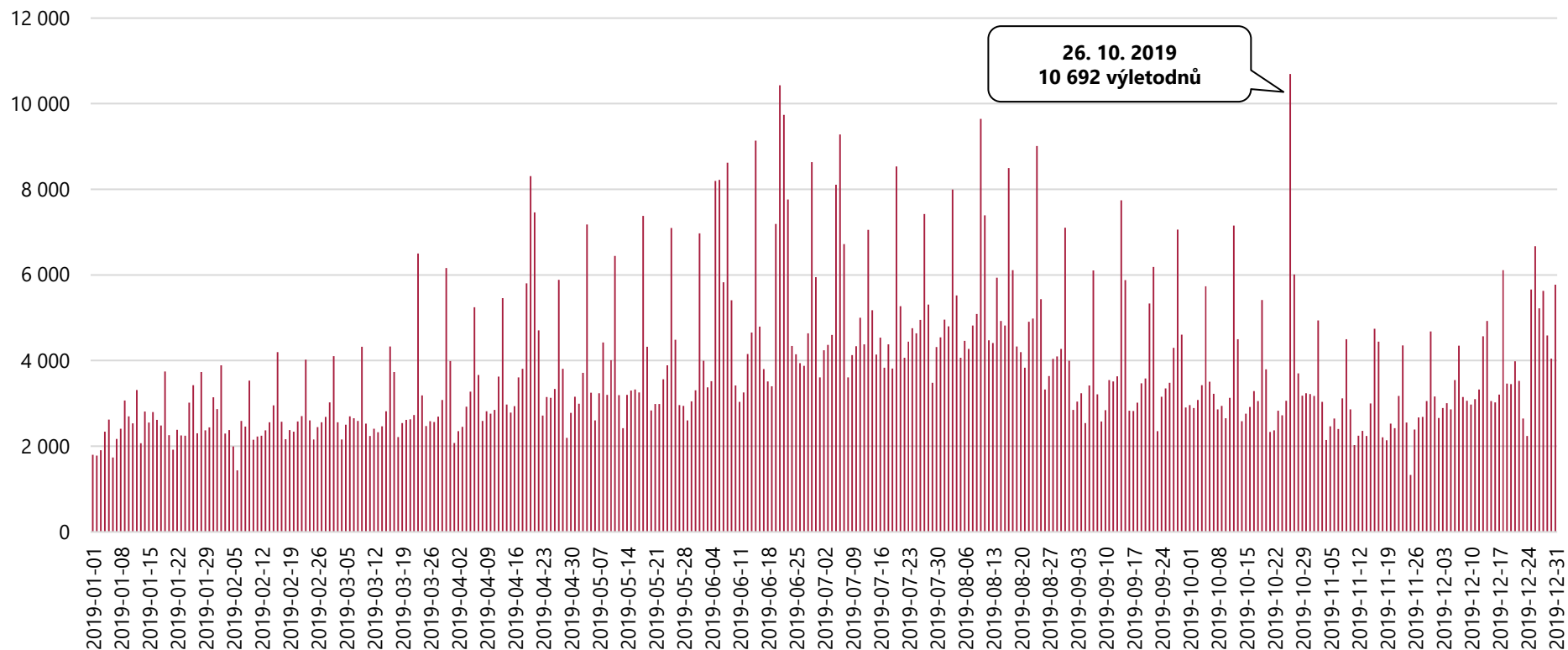


Celkový počet zahraničních návštěvníků v turistické oblasti Českomoravské pomezí činil v období 1. 1. 2019 – 31. 12. 2019 **519 780 návštěvodnů**, tzn. 1 424 osobonávštěv průměrně denně. Vyšší návštěvnost lze pozorovat v letních měsících a o víkendech. Návštěvnost může být ovlivněna i konáním kulturních akcí.

Analýza návštěvnosti – Českomoravské pomezí

Návštěvnost turistické oblasti Českomoravské pomezí v období 1. 1. 2019 – 31. 12. 2019

Jednodenní návštěvnost – výletníci celkem

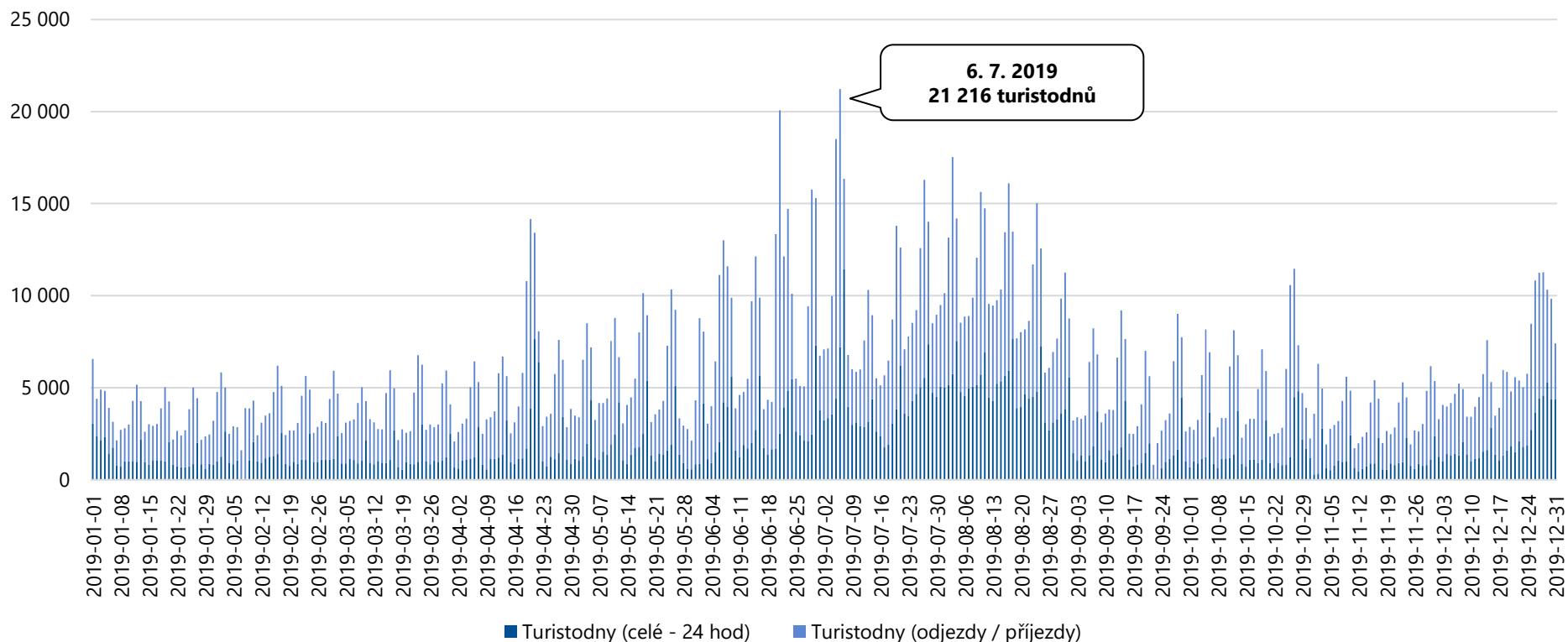


Celkový počet výletodníků v turistické oblasti Českomoravské pomezí činil v období 1. 1. 2019 – 31. 12. 2019 **1 406 917 výletodníků**, tzn. 3 855 výletodníků průměrně denně. Návštěvnost je vyšší především o víkendech, během státních svátků a v době konání kulturních či sportovních akcí (např. 26. 10. 2019 – Bubenický festival Vysoké Mýto).

Analýza návštěvnosti – Českomoravské pomezí

Návštěvnost turistické oblasti Českomoravské pomezí v období 1. 1. 2019 – 31. 12. 2019

Turistická návštěvnost – turisté celkem

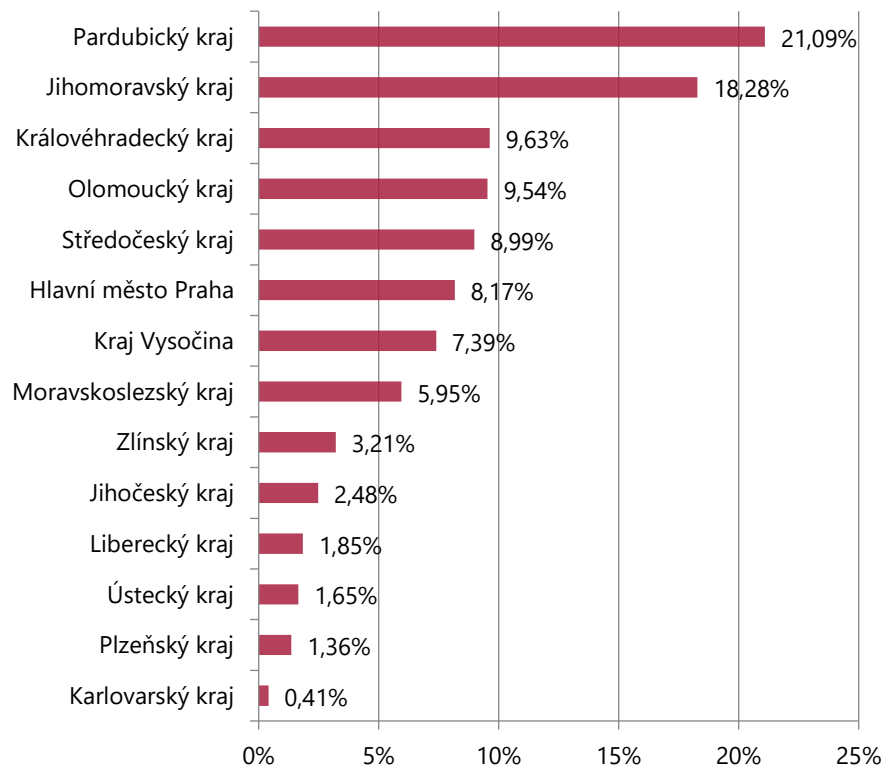


Celkový počet turistodnů v turistické oblasti Českomoravské pomezí činil v období 1. 1. 2019 – 31. 12. 2019 **2 149 123 turistodnů**, tzn. 5 888 turistodnů průměrně denně. Nejvíce turistů přijelo v průběhu červencových státních svátků, konkrétně v sobotu 6. 7. 2019. Vyšší počet příjezdů je viditelný i v době Velikonoc, státního svátku v říjnu a Vánoc.

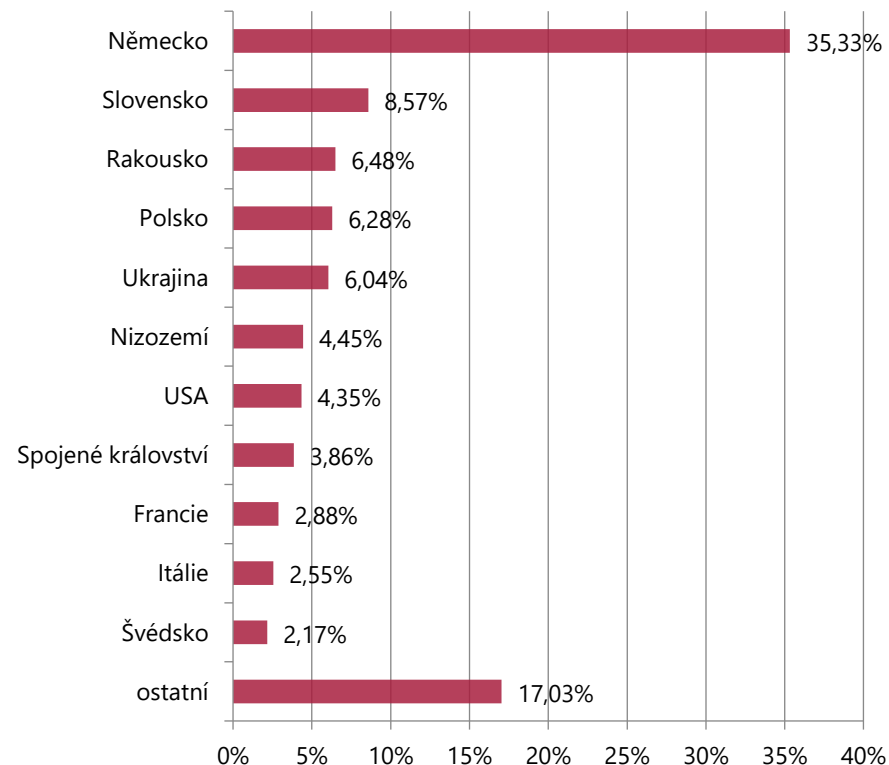
Analýza návštěvnosti – Českomoravské pomezí

Návštěvnost turistické oblasti Českomoravské pomezí v období 1. 1. 2019 – 31. 12. 2019

Domácí výletníci (unikátní)



Zahraníční výletníci (unikátní)



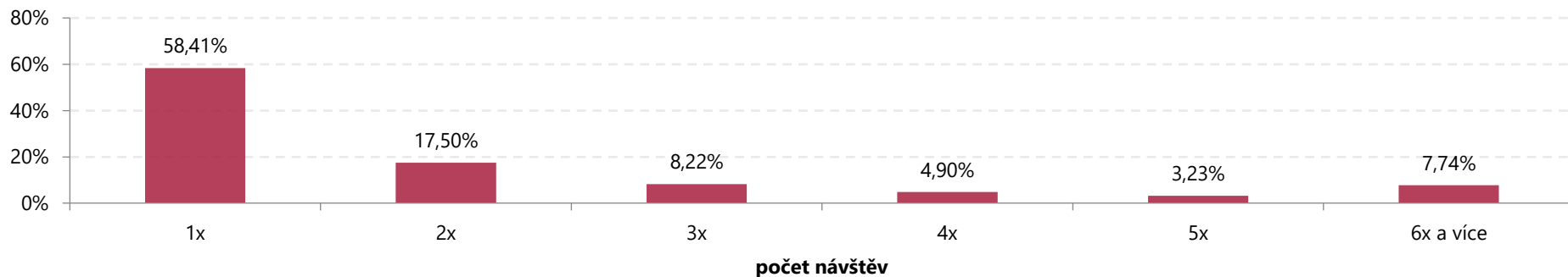
Nejvyšší počet jednodenních návštěvníků míří do turistické oblasti Českomoravské pomezí z Pardubického kraje, Jihomoravského kraje a Královéhradeckého kraje. Z hlediska národnosti převažují jednodenní návštěvníci z Německa, Slovenska a Rakouska.

▪ Unikátní návštěvou se rozumí reálná / fyzická návštěva.

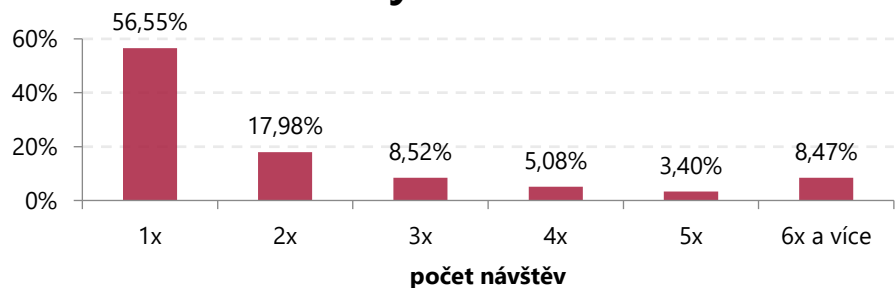
Analýza návštěvnosti – Českomoravské pomezí

Návštěvnost turistické oblasti Českomoravské pomezí v období 1. 1. 2019 – 31. 12. 2019

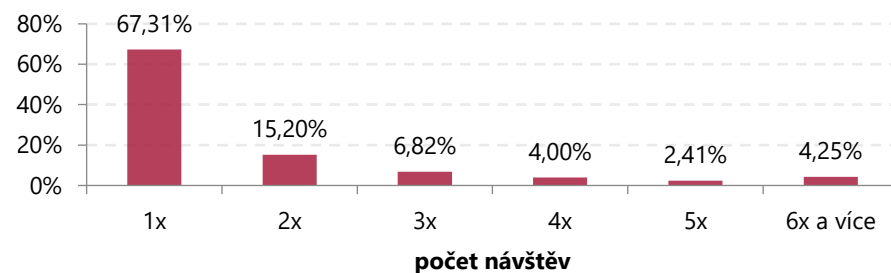
Struktura příjezdů výletníků



Struktura příjezdů domácích výletníků



Struktura příjezdů zahraničních výletníků

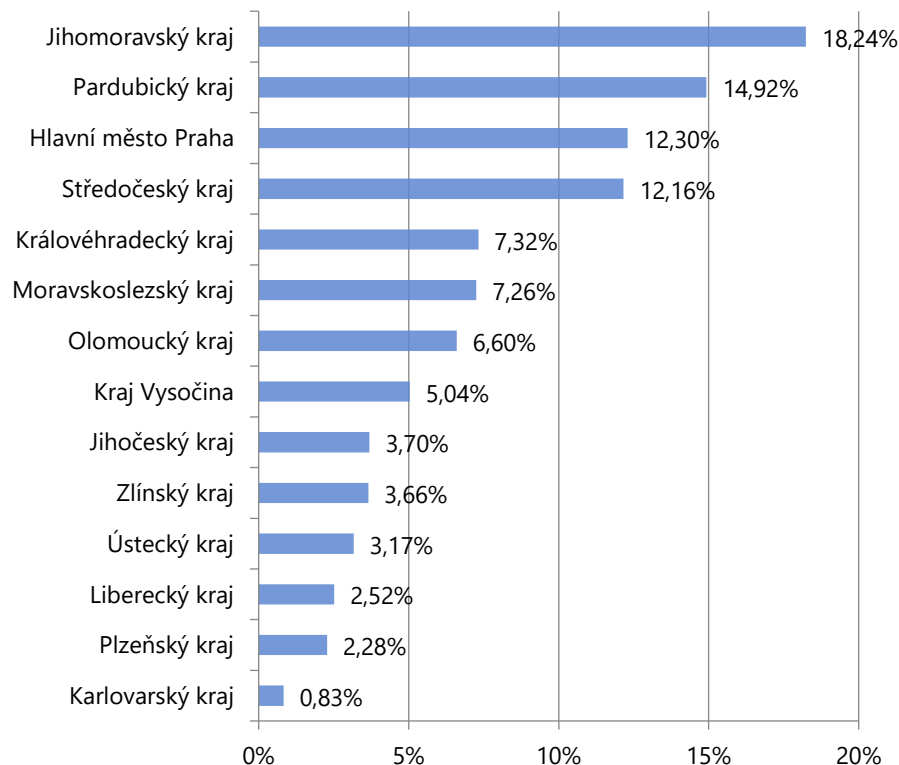


Jednodenní návštěvníci navštívili turistickou oblast Českomoravské pomezí nejčastěji 1x.

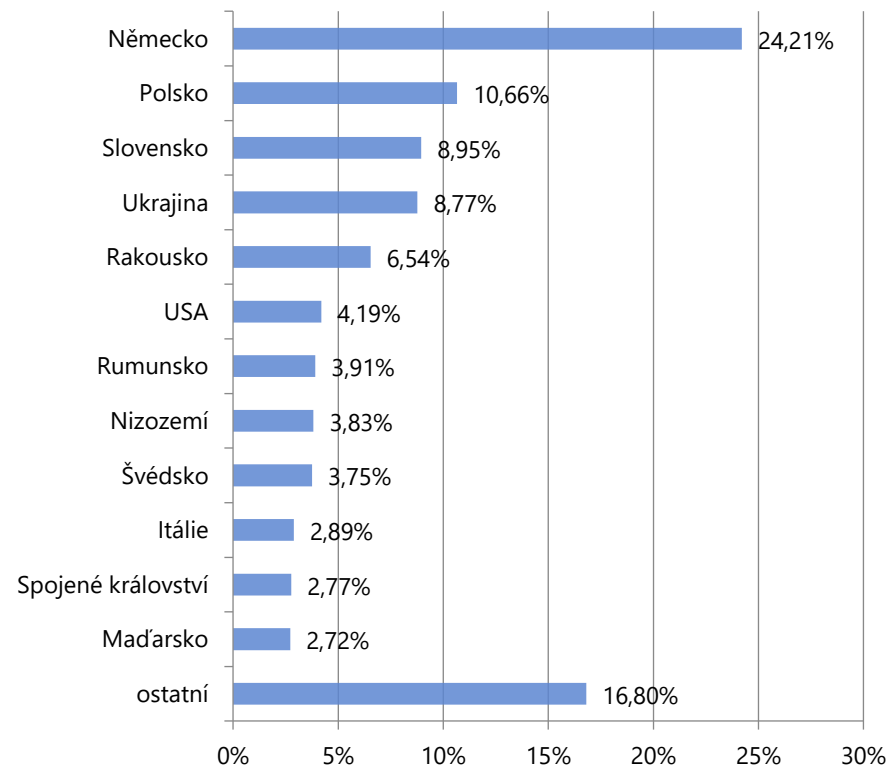
Analýza návštěvnosti – Českomoravské pomezí

Návštěvnost turistické oblasti Českomoravské pomezí v období 1. 1. 2019 – 31. 12. 2019

Domácí turisté (unikátní)



Zahraniční turisté (unikátní)



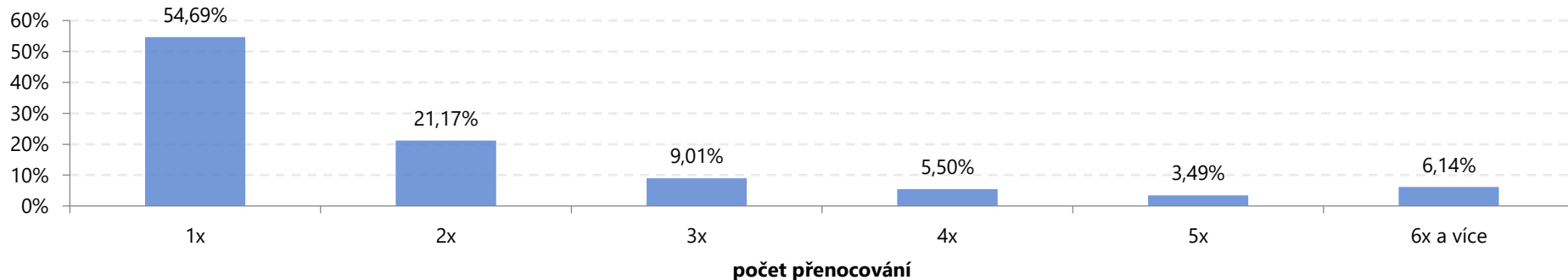
Nejvyšší počet turistů míří do turistické oblasti Českomoravské pomezí z Jihomoravského kraje, Pardubického kraje a z Prahy. Z hlediska národnosti převažují turisté z Německa, Polska a Slovenska.

▪ Unikátní návštěvou se rozumí reálná / fyzická návštěva.

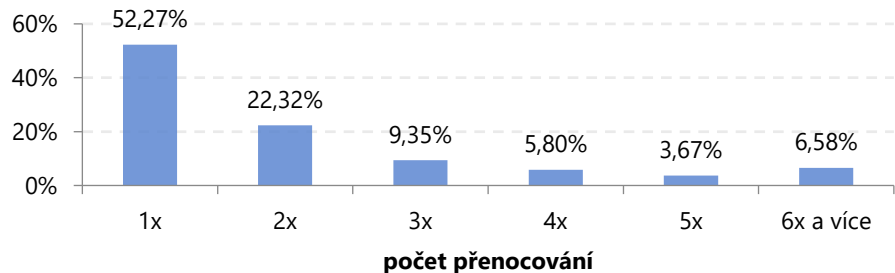
Analýza návštěvnosti – Českomoravské pomezí

Návštěvnost turistické oblasti Českomoravské pomezí v období 1. 1. 2019 – 31. 12. 2019

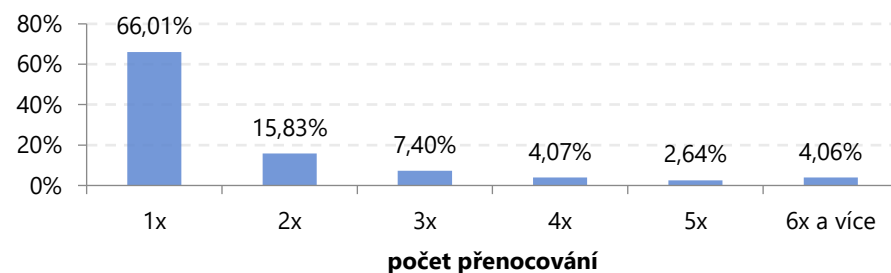
Struktura počtu přenocování turistů



Struktura počtu přenocování domácích turistů



Struktura počtu přenocování zahraničních turistů



Turisté nejčastěji tráví v turistické oblasti Českomoravské pomezí 1 – 2 noci.

Analýza návštěvnosti Pardubického kraje a jeho turistických oblastí

Turistická oblast Chrudimsko-Hlinecko

Analýza návštěvnosti – Chrudimsko-Hlinecko

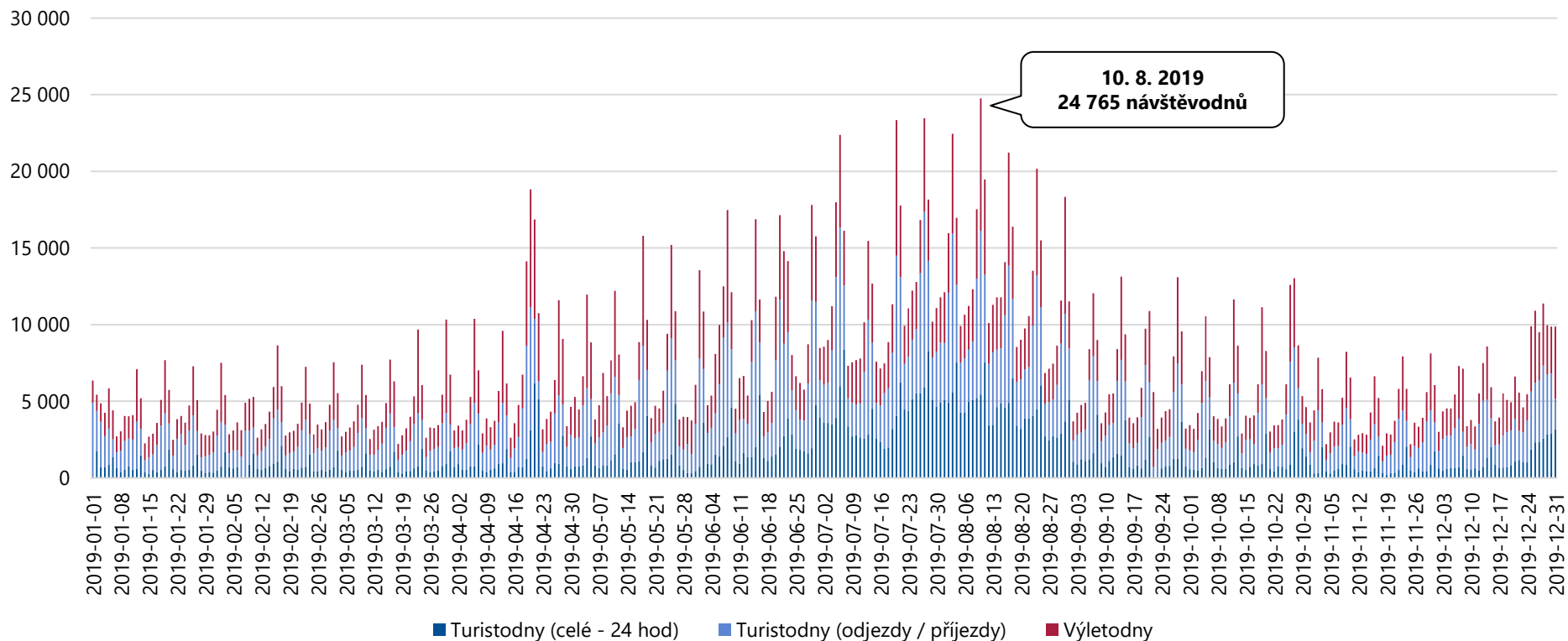
Celková návštěvnost turistické oblasti Chrudimsko-Hlinecko v období 1. 1. 2019 – 31. 12. 2019

	DOMÁCÍ	ZAHRANIČNÍ	CELKEM
Turisté	460 221	58 381	518 602
24 hod pobytu	536 215	79 267	615 483
Přenocování	996 863	110 803	1 107 667
Turistodny	1 517 512	162 863	1 680 375
<i>Podíl turistů</i>	89 %	11 %	100 %
<i>Počet 24 hod na turistu</i>	1,17	1,36	1,19
<i>Počet přenocování na turistu</i>	2,17	1,90	2,14
<i>Počet turistodnů na turistu</i>	3,30	2,79	3,24
Výletníci	360 720	44 996	405 716
Výletonávštěvy (výletodny)	868 415	86 430	954 845
<i>Podíl výletníků</i>	89 %	11 %	100 %
<i>Počet výletodnů na výletníka</i>	2,41	1,92	2,35
Návštěvníci (turisté + výletníci)	820 941	103 377	924 318
Příjezdy (příjezdy turistů do 19:00 hodin + příjezdy všech výletníků)	1 389 076	138 336	1 527 412
Návštěvodny (turistodny + výletodny)	2 385 928	249 292	2 635 220
<i>Podíl návštěvníků</i>	89 %	11 %	100 %

Analýza návštěvnosti – Chrudimsko-Hlinecko

Návštěvnost turistické oblasti Chrudimsko-Hlinecko v období 1. 1. 2019 – 31. 12. 2019

Celková návštěvnost – výletníci a turisté

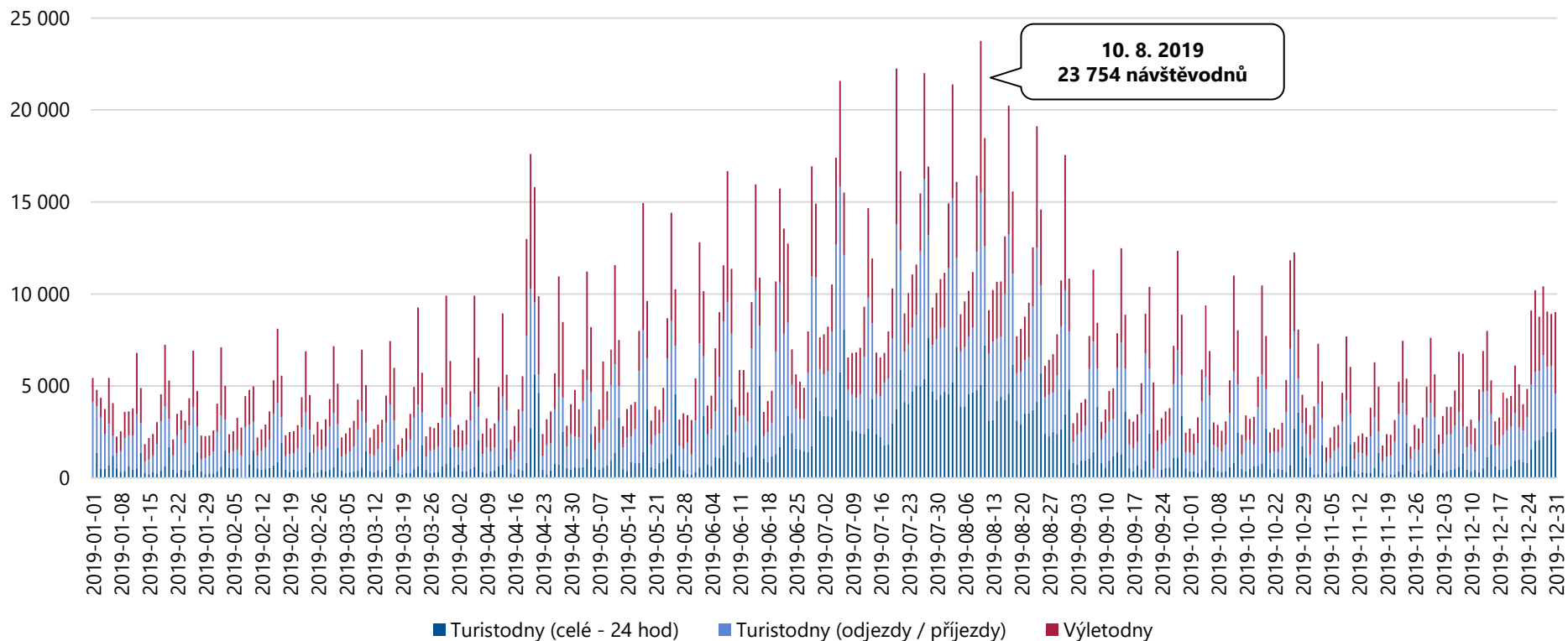


Celková návštěvnost turistické oblasti Chrudimsko-Hlinecko činila v období 1. 1. 2019 – 31. 12. 2019 **2 635 220 návštěvodnů**, tzn. 7 220 osobonávštěv průměrně denně. Nejvyšší návštěvnost je viditelná v letních měsících, o víkendech a v průběhu státních svátků (červencové státní svátky, Velikonoce).

Analýza návštěvnosti – Chrudimsko-Hlinecko

Návštěvnost turistické oblasti Chrudimsko-Hlinecko v období 1. 1. 2019 – 31. 12. 2019

Celková návštěvnost – domácí návštěvníci

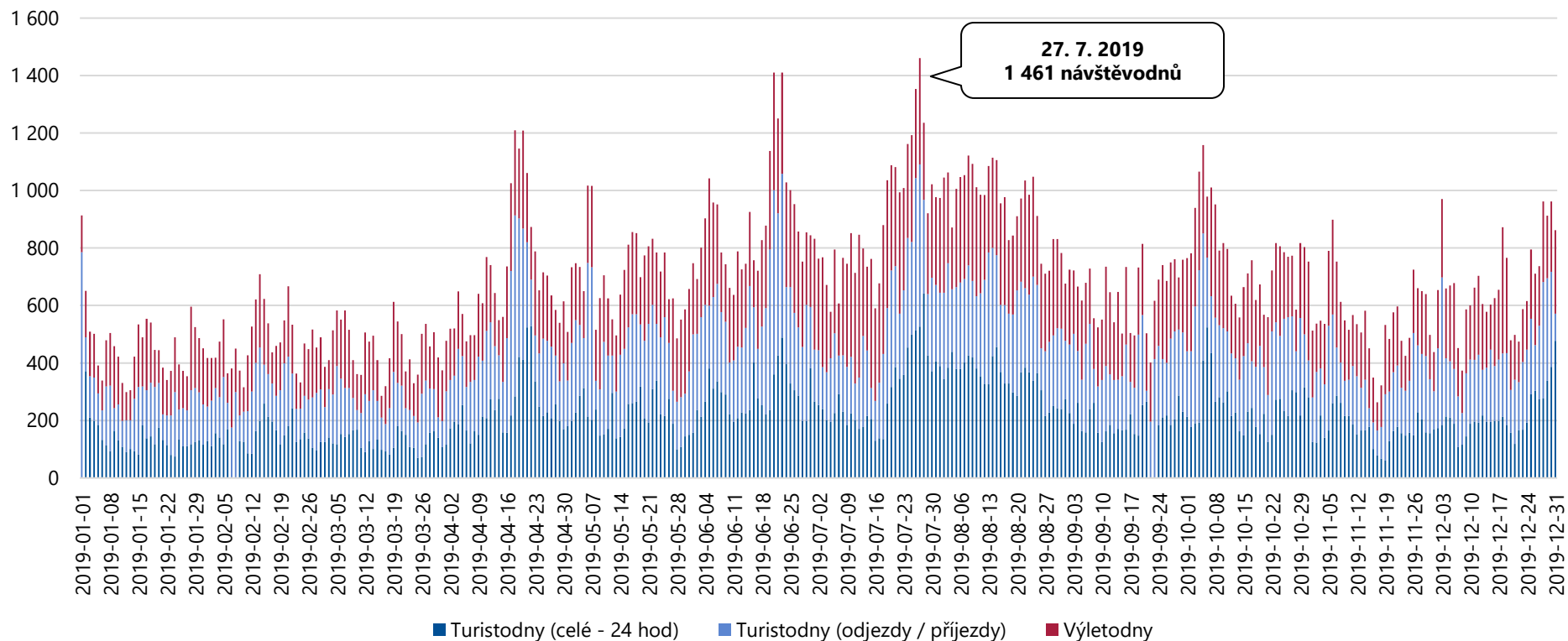


Celkový počet domácích návštěvníků v turistické oblasti Chrudimsko-Hlinecko činil v období 1. 1. 2019 – 31. 12. 2019 **2 385 928 návštěvodnů**, tzn. 6 537 osobonávštěv průměrně denně. Vyšší návštěvnost lze pozorovat v letních měsících, o víkendech a v době konání kulturních akcí (10. 8. 2019 – Salvátorská pout' v Chrudimi, Přehrady Fest Seč, Spartakyáda v Trhové Kamenici).

Analýza návštěvnosti – Chrudimsko-Hlinecko

Návštěvnost turistické oblasti Chrudimsko-Hlinecko v období 1. 1. 2019 – 31. 12. 2019

Celková návštěvnost – zahraniční návštěvníci

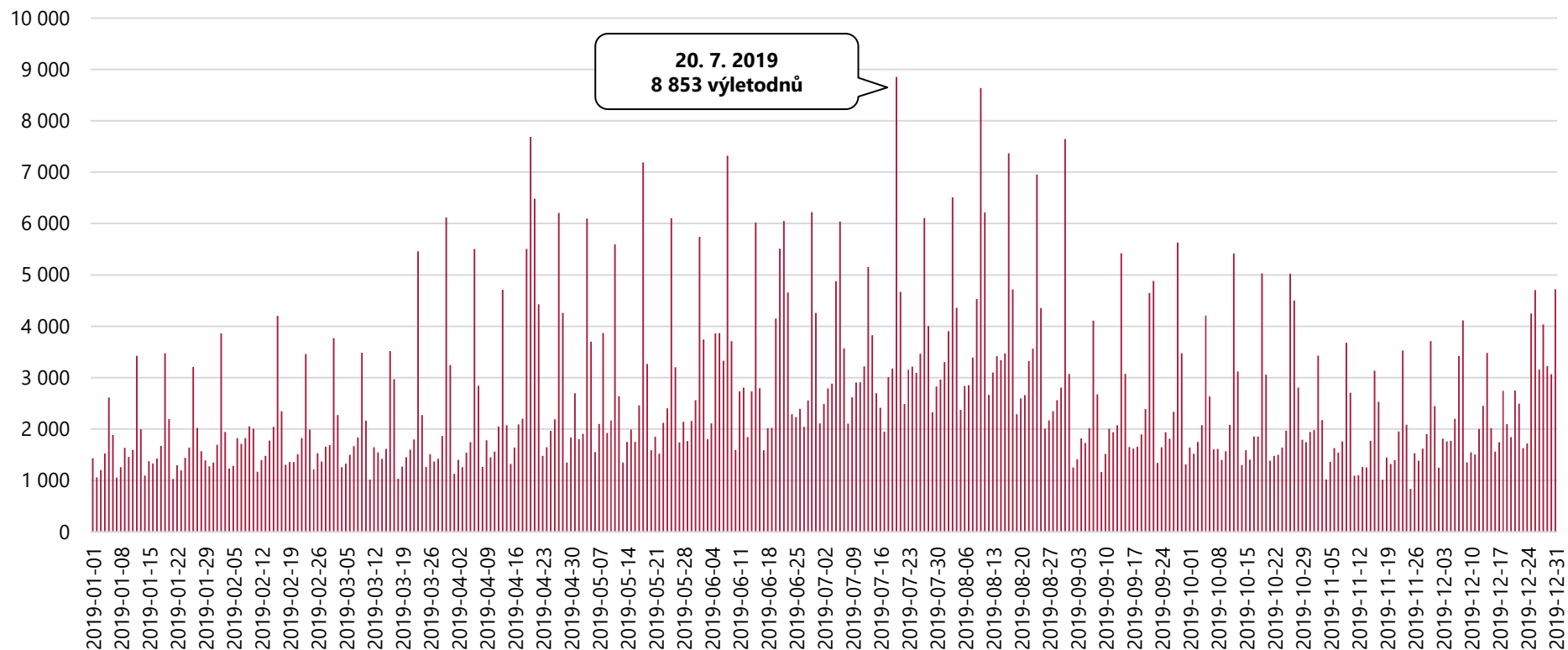


Celkový počet zahraničních návštěvníků v turistické oblasti Chrudimsko-Hlinecko činil v období 1. 1. 2019 – 31. 12. 2019 **249 292 návštěvodnů**, tzn. 683 osobonávštěv průměrně denně. Vyšší návštěvnost lze opět pozorovat v letních měsících. Návštěvnost 27. 7. 2019 byla pravděpodobně podpořena konáním mezinárodního festivalu keltské kultury Lughnasad v Nasavrkách.

Analýza návštěvnosti – Chrudimsko-Hlinecko

Návštěvnost turistické oblasti Chrudimsko-Hlinecko v období 1. 1. 2019 – 31. 12. 2019

Jednodenní návštěvnost – výletníci celkem

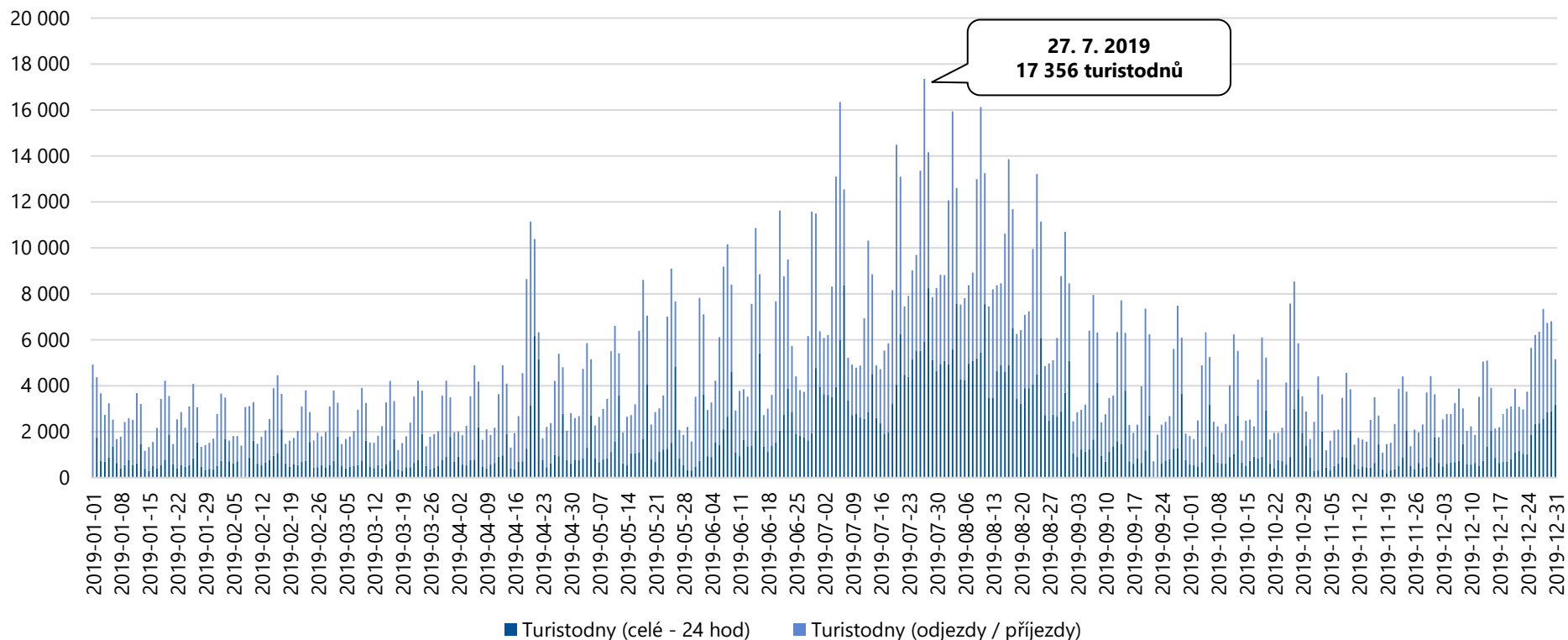


Celkový počet výletodníků v turistické oblasti Chrudimsko-Hlinecko činil v období 1. 1. 2019 – 31. 12. 2019 **954 845 výletodníků**, tzn. 2 616 výletodníků průměrně denně. Vyšší návštěvnost lze pozorovat především v době konání kulturních akcí (20. 7. 2019 – Léto s Rychtářem v Hlinsku, Lughnasad – Keltské žně, festival Čwachták Fest v Třemošnici). Zvýšení je viditelné také v období Velikonoc.

Analýza návštěvnosti – Chrudimsko-Hlinecko

Návštěvnost turistické oblasti Chrudimsko-Hlinecko v období 1. 1. 2019 – 31. 12. 2019

Turistická návštěvnost – turisté celkem

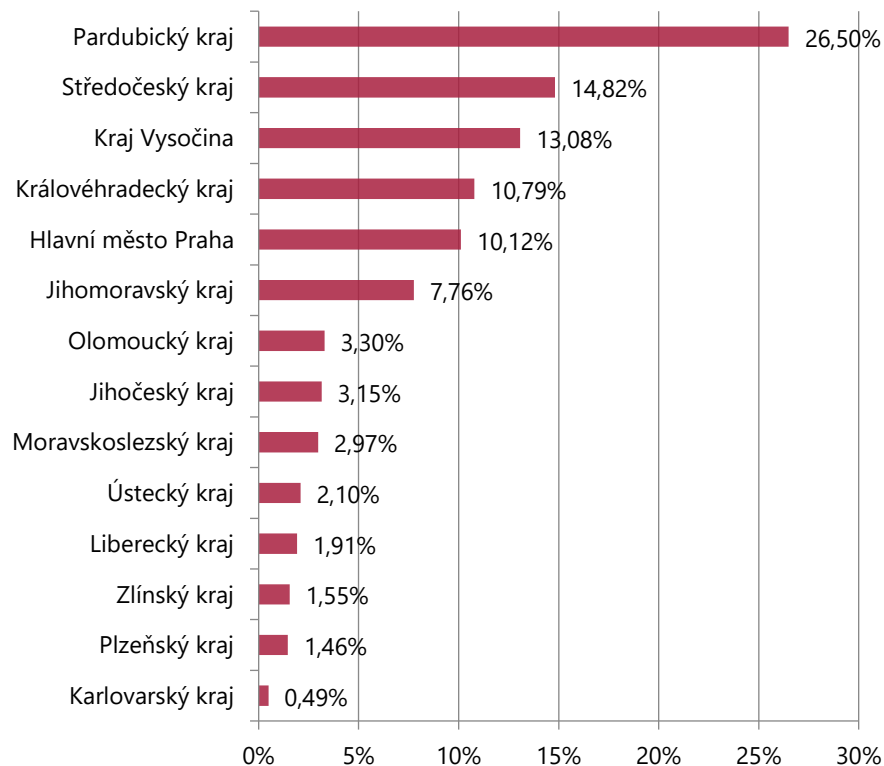


Celkový počet turistodnů v turistické oblasti Chrudimsko-Hlinecko činil v období 1. 1. 2019 – 31. 12. 2019 **1 680 375 turistodnů**, tzn. 4 604 turistodnů průměrně denně. Nejvíce turistů přijelo v sobotu 27. 7. 2019. Důvodem příjezdu mohlo být konání mezinárodního festivalu keltské kultury Lughnasad v Nasavrkách.

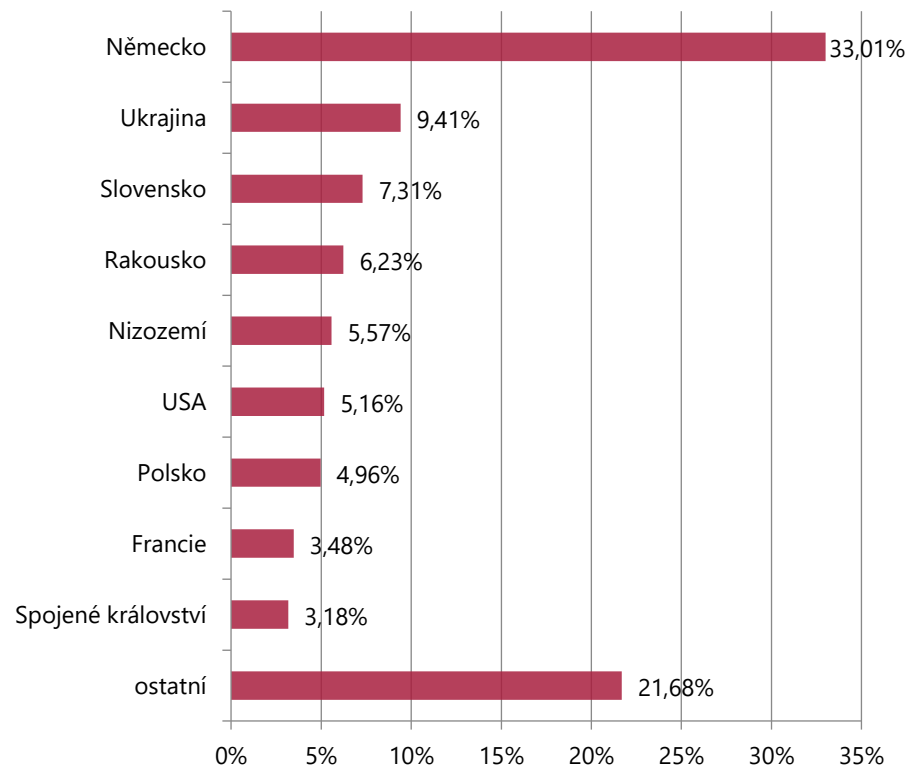
Analýza návštěvnosti – Chrudimsko-Hlinecko

Návštěvnost turistické oblasti Chrudimsko-Hlinecko v období 1. 1. 2019 – 31. 12. 2019

Domácí výletníci (unikátní)



Zahraníční výletníci (unikátní)



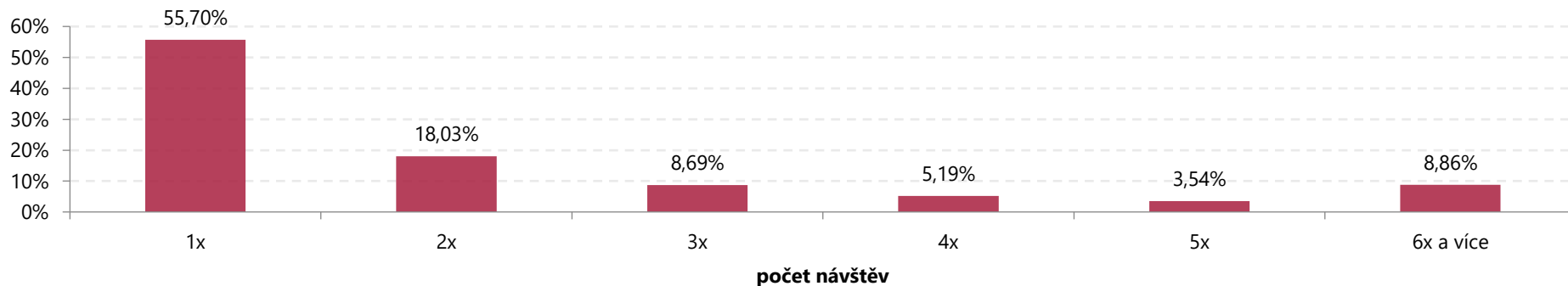
Nejvyšší počet jednodenních návštěvníků míří do turistické oblasti Chrudimsko-Hlinecko z Pardubického kraje, Středočeského kraje a z Kraje Vysočina. Z hlediska národnosti převažují jednodenní návštěvníci z Německa, Ukrajiny a Slovenska.

▪ Unikátní návštěvou se rozumí reálná / fyzická návštěva.

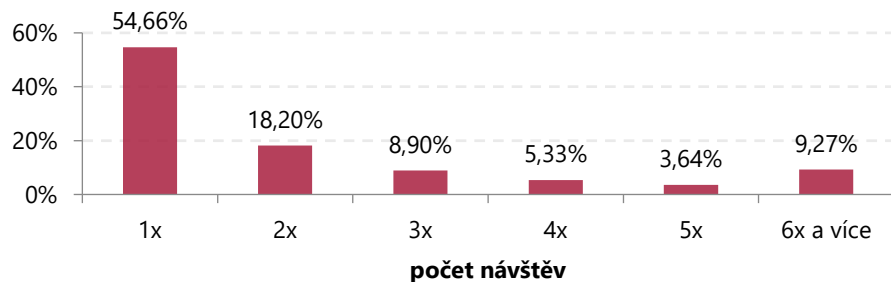
Analýza návštěvnosti – Chrudimsko-Hlinecko

Návštěvnost turistické oblasti Chrudimsko-Hlinecko v období 1. 1. 2019 – 31. 12. 2019

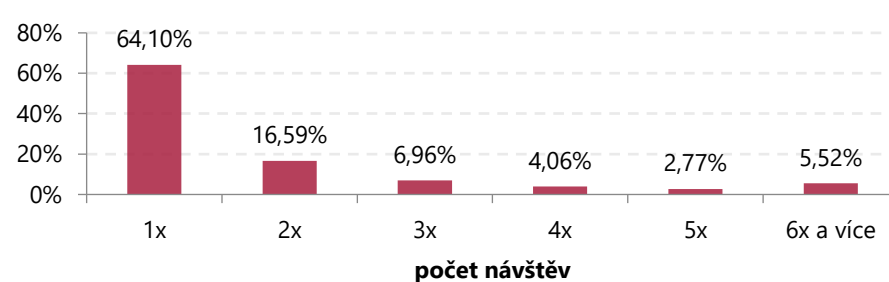
Struktura příjezdů výletníků



Struktura příjezdů domácích výletníků



Struktura příjezdů zahraničních výletníků

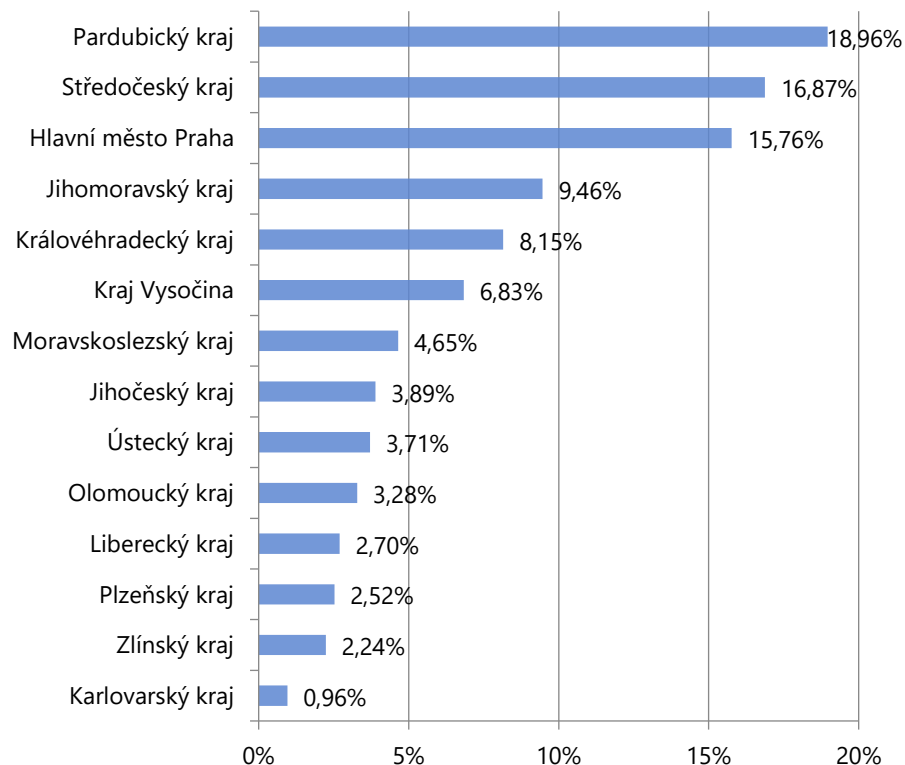


Jednodenní návštěvníci navštívili turistickou oblast Chrudimsko-Hlinecko nejčastěji 1x.

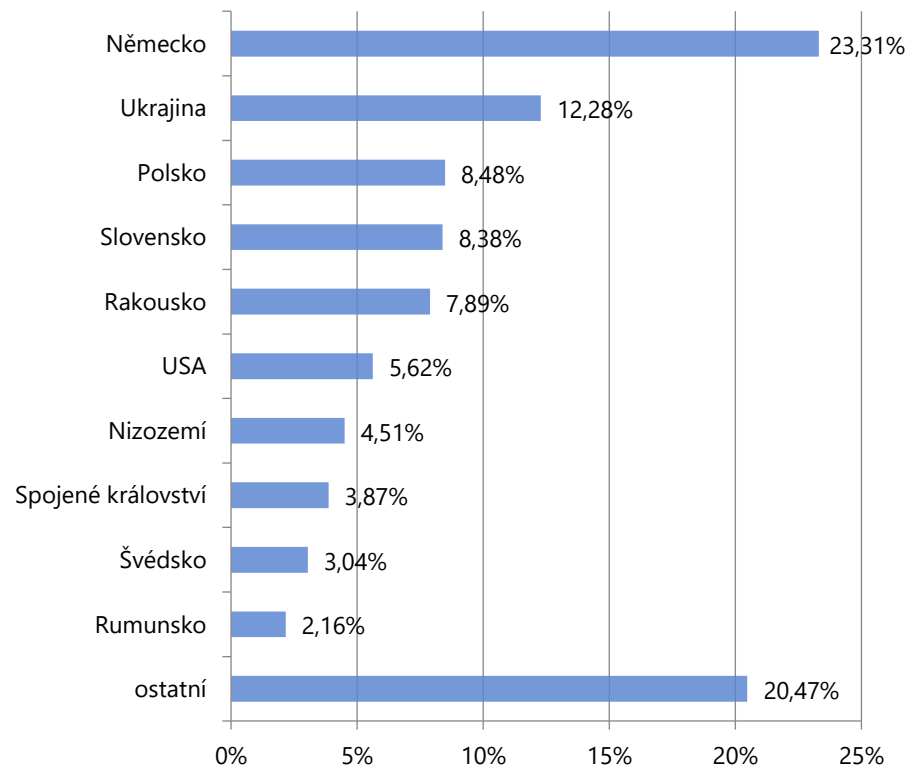
Analýza návštěvnosti – Chrudimsko-Hlinecko

Návštěvnost turistické oblasti Chrudimsko-Hlinecko v období 1. 1. 2019 – 31. 12. 2019

Domácí turisté (unikátní)



Zahraniční turisté (unikátní)



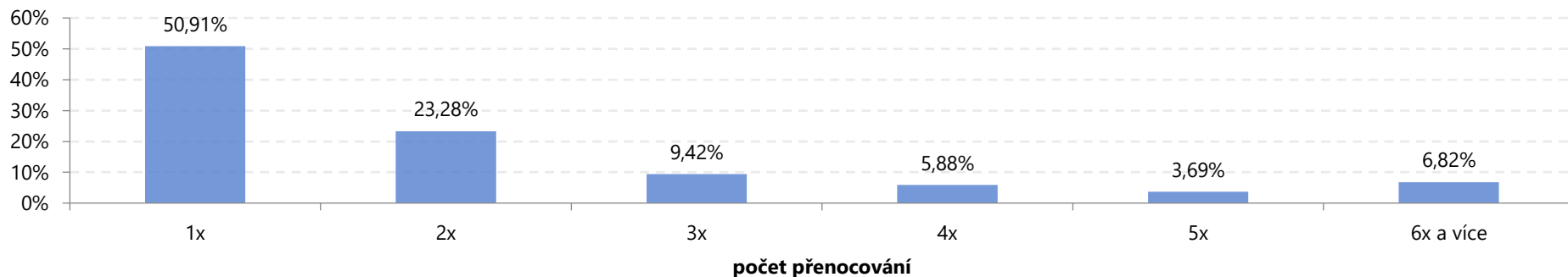
Nejvyšší počet turistů míří do turistické oblasti Chrudimsko-Hlinecko z Pardubického kraje, Středočeského kraje a z Prahy. Z hlediska národnosti převažují turisté z Německa, Ukrajiny a Polska.

▪ Unikátní návštěvou se rozumí reálná / fyzická návštěva.

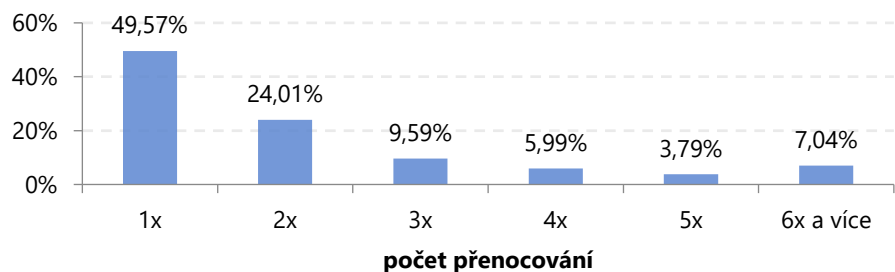
Analýza návštěvnosti – Chrudimsko-Hlinecko

Návštěvnost turistické oblasti Chrudimsko-Hlinecko v období 1. 1. 2019 – 31. 12. 2019

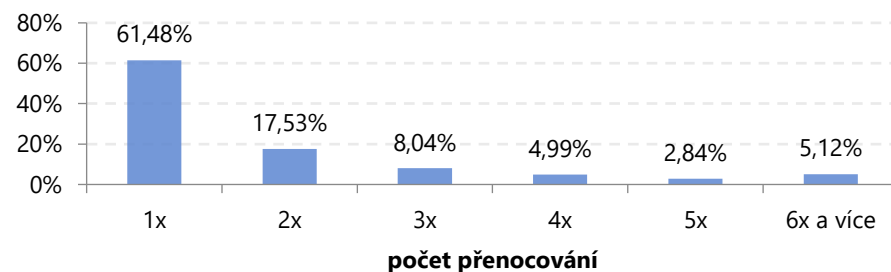
Struktura počtu přenocování turistů



Struktura počtu přenocování domácích turistů



Struktura počtu přenocování zahraničních turistů



Turisté nejčastěji tráví v turistické oblasti Chrudimsko-Hlinecko 1 – 2 noci.

Analýza návštěvnosti Pardubického kraje a jeho turistických oblastí

*Turistická oblast Orlické hory a Podorlicko
(Pardubický kraj)*

Analýza návštěvnosti – Orł. hory a Podorlicko (PAK)

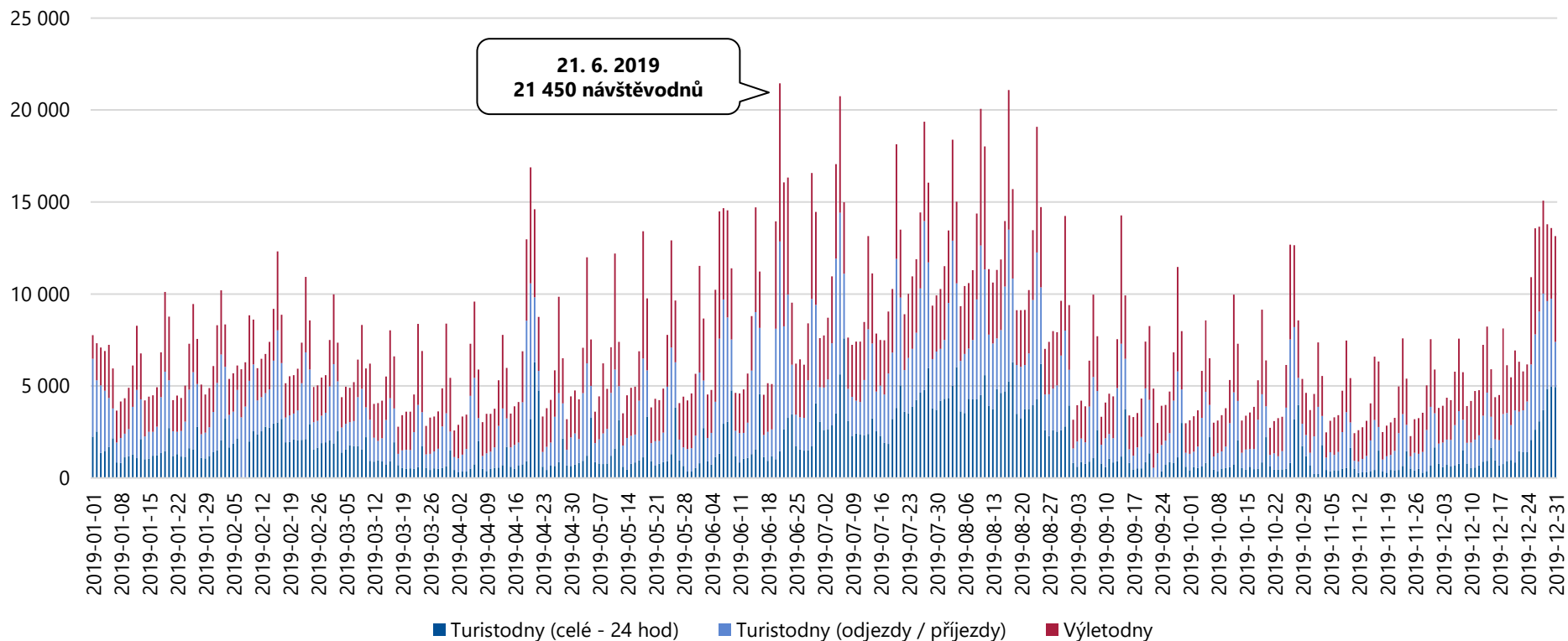
Celková návštěvnost turistické oblasti Orlické hory a Podorlicko (PAK) v období 1. 1. 2019 – 31. 12. 2019

	DOMÁCÍ	ZAHRAŇIČNÍ	CELKEM
Turisté	417 743	61 668	479 411
24 hod pobytu	545 883	86 691	632 574
Přenocování	961 738	117 012	1 078 750
Turistodny	1 413 103	168 833	1 581 937
<i>Podíl turistů</i>	87 %	13 %	100 %
<i>Počet 24 hod na turistu</i>	1,31	1,41	1,32
<i>Počet přenocování na turistu</i>	2,30	1,90	2,25
<i>Počet turistodnů na turistu</i>	3,38	2,74	3,30
Výletníci	389 532	84 051	473 583
Výletonávštěvy (výletodny)	952 059	138 697	1 090 757
<i>Podíl výletníků</i>	82 %	18 %	100 %
<i>Počet výletodnů na výletníka</i>	2,44	1,65	2,30
Návštěvníci (turisté + výletníci)	807 274	145 719	952 993
Příjezdy (příjezdy turistů do 19:00 hodin + příjezdy všech výletníků)	1 403 732	190 431	1 594 162
Návštěvodny (turistodny + výletodny)	2 365 163	307 531	2 672 694
<i>Podíl návštěvníků</i>	85 %	15 %	100 %

Analýza návštěvnosti – Orl. hory a Podorlicko (PAK)

Celková návštěvnost turistické oblasti Orlické hory a Podorlicko (PAK) v období 1. 1. 2019 – 31. 12. 2019

Celková návštěvnost – výletníci a turisté

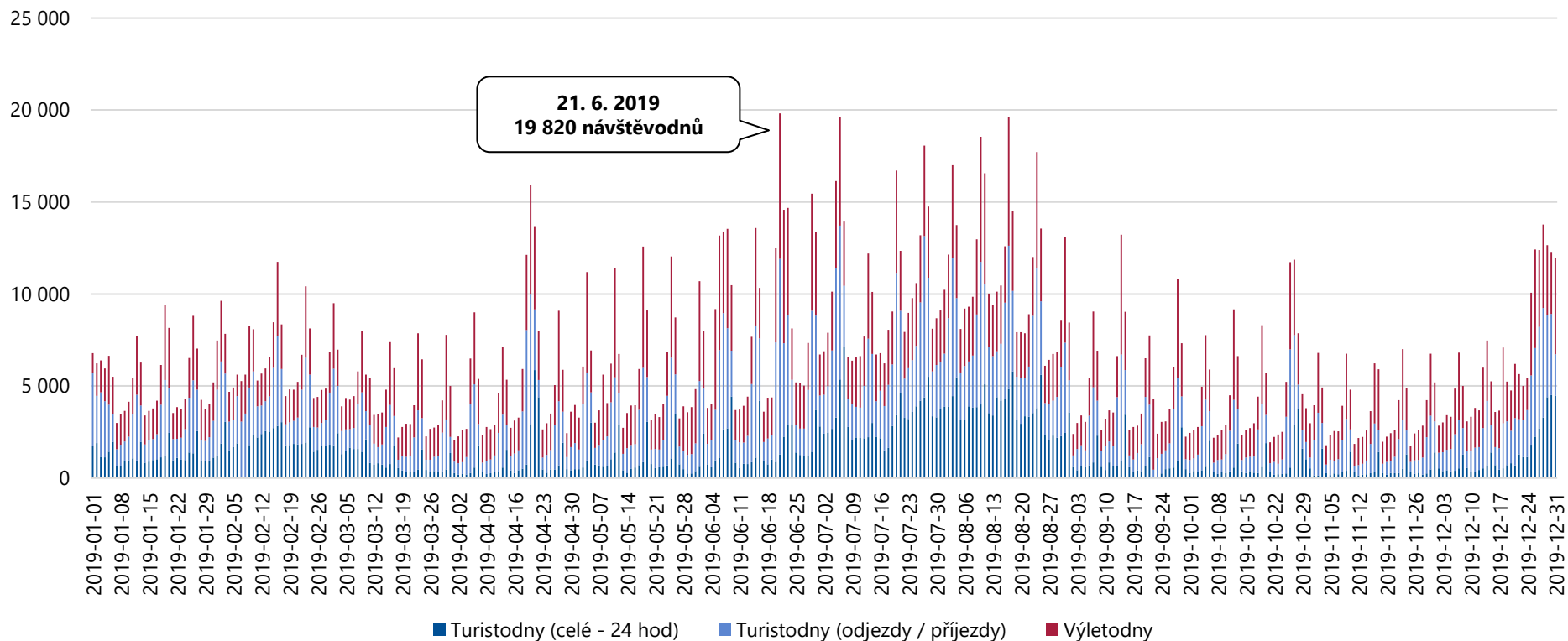


Celková návštěvnost turistické oblasti Orlické hory a Podorlicko (Pardubický kraj) činila v období 1. 1. 2019 – 31. 12. 2019 **2 672 694 návštěvodnů**, tzn. 7 322 osobonávštěv průměrně denně. Vyšší návštěvnost lze pozorovat v letních měsících, o víkendech a v době konání kulturních akcí (21. 6. 2019 – Čermenské folklórní slavnosti v Dolní Čermné, 17. 8. 2019 – Pivní slavnosti Choceň).

Analýza návštěvnosti – Orl. hory a Podorlicko (PAK)

Celková návštěvnost turistické oblasti Orlické hory a Podorlicko (PAK) v období 1. 1. 2019 – 31. 12. 2019

Celková návštěvnost – domácí návštěvníci

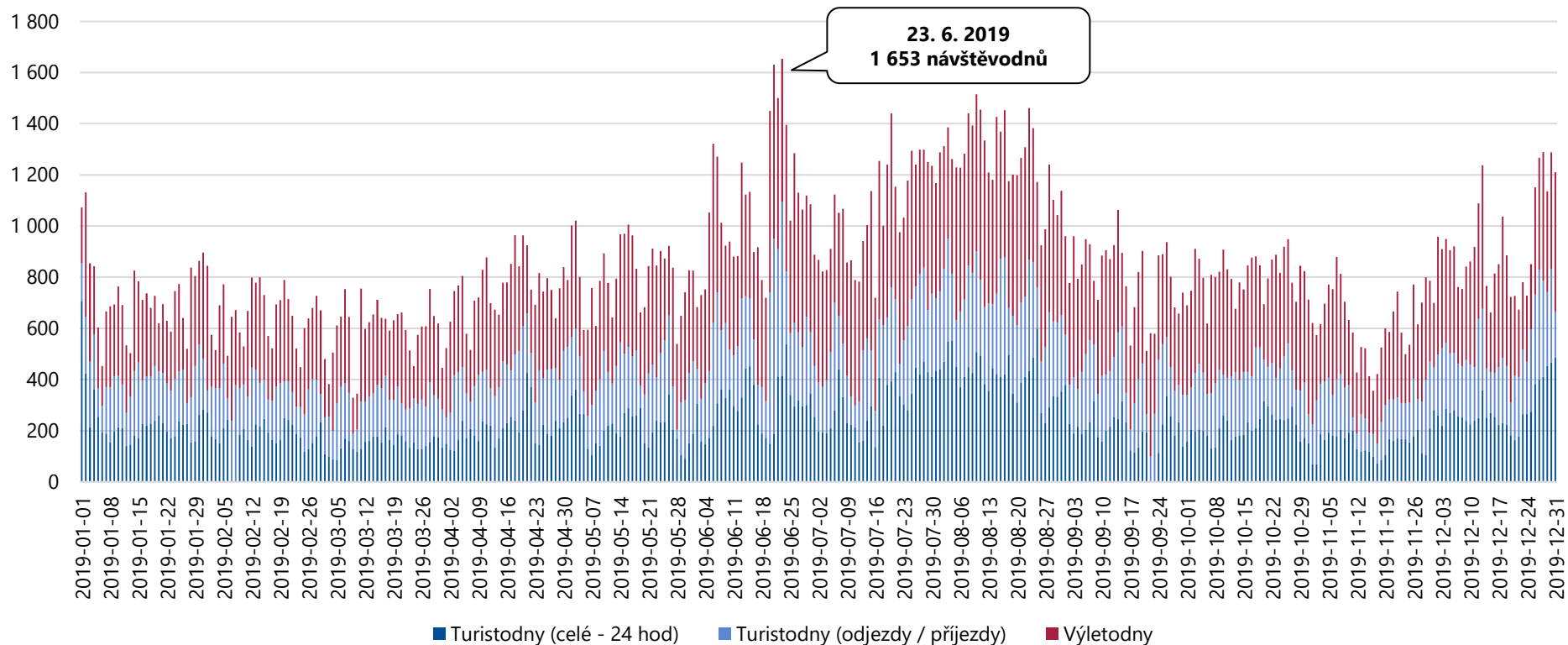


Celkový počet domácích návštěvníků v turistické oblasti Orlické hory a Podorlicko (Pardubický kraj) činil v období 1. 1. 2019 – 31. 12. 2019 **2 365 163 návštěvů**, tzn. 6 480 osobonávštěv průměrně denně. Vyšší návštěvnost lze pozorovat v letních měsících, o víkendech a během státních svátků. Návštěvnost je rovněž ovlivněna konáním kulturních akcí.

Analýza návštěvnosti – Orl. hory a Podorlicko (PAK)

Celková návštěvnost turistické oblasti Orlické hory a Podorlicko (PAK) v období 1. 1. 2019 – 31. 12. 2019

Celková návštěvnost – zahraniční návštěvníci

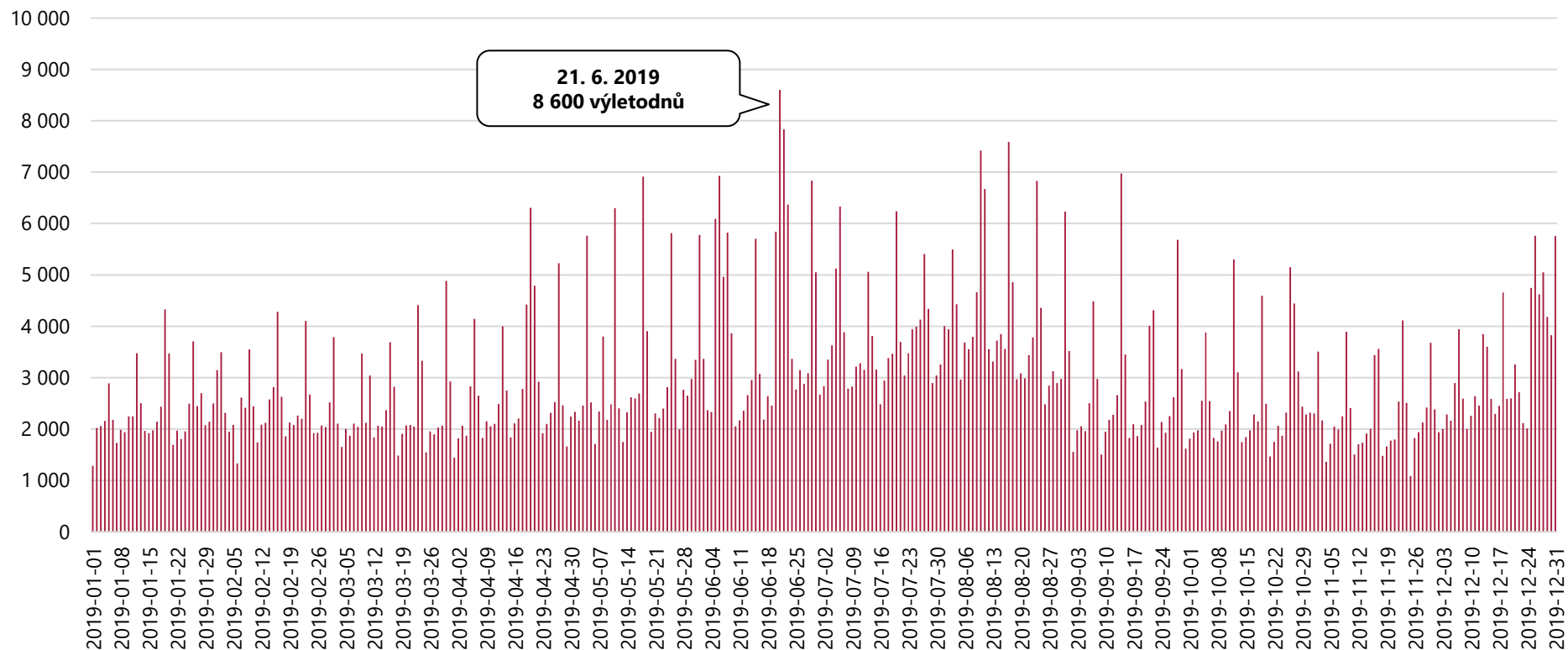


Celkový počet zahraničních návštěvníků v turistické oblasti Orlické hory a Podorlicko (Pardubický kraj) činil v období 1. 1. 2019 – 31. 12. 2019 **307 531 návštěvodnů**, tzn. 843 osobonávštěv průměrně denně. Návštěvnost o víkend 21. – 23. 6. 2019 byla pravděpodobně podpořena konáním mezinárodního folklorního festivalu Čermenské Slavnosti v Dolní Čermné.

Analýza návštěvnosti – Orl. hory a Podorlicko (PAK)

Celková návštěvnost turistické oblasti Orlické hory a Podorlicko (PAK) v období 1. 1. 2019 – 31. 12. 2019

Jednodenní návštěvnost – výletníci celkem

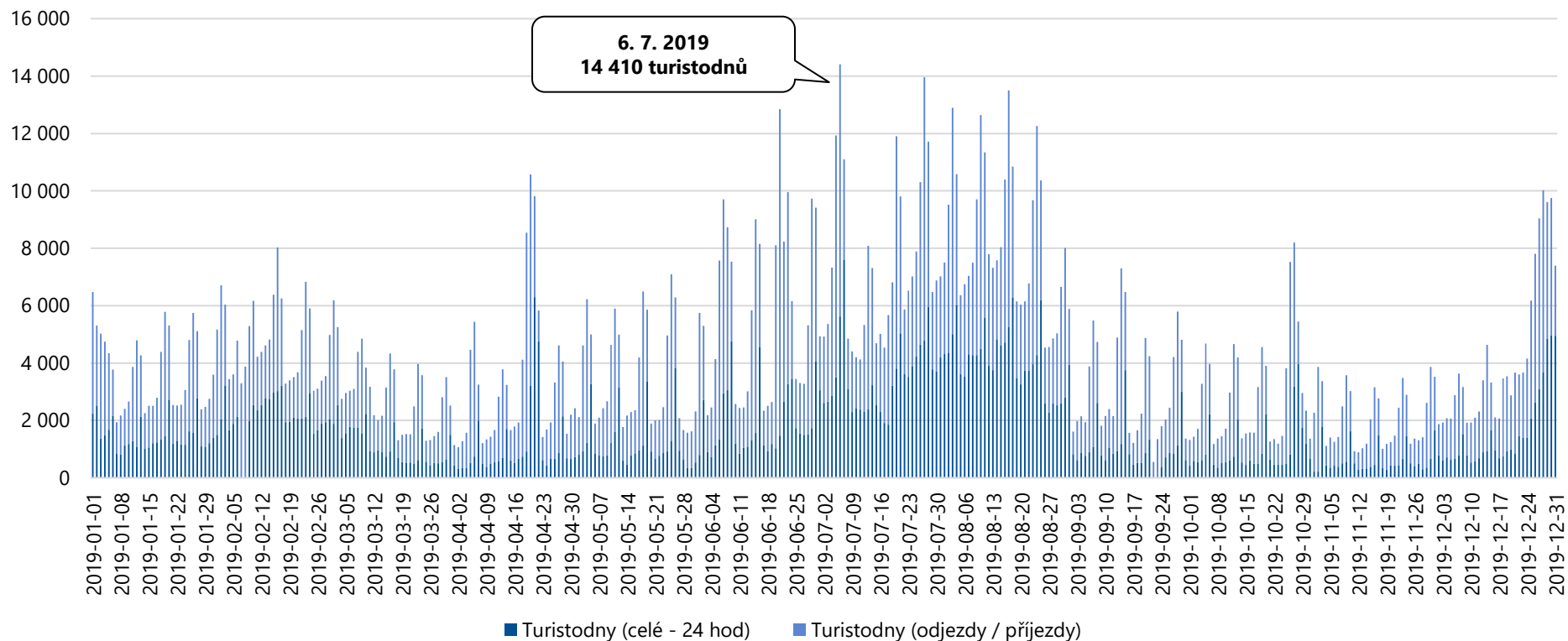


Celkový počet výletodnů v turistické oblasti Orlické hory a Podorlicko (Pardubický kraj) činil v období 1. 1. 2019 – 31. 12. 2019 **1 090 757 výletodnů**, tzn. 2 988 výletodnů průměrně denně. Vyšší návštěvnost lze pozorovat o víkendech a v době konání kulturních akcí (21. 6. 2019 – Čermenské folklórní slavnosti v Dolní Čermné). Zvýšení je viditelné také v období Velikonoc.

Analýza návštěvnosti – Orł. hory a Podorlicko (PAK)

Celková návštěvnost turistické oblasti Orlické hory a Podorlicko (PAK) v období 1. 1. 2019 – 31. 12. 2019

Turistická návštěvnost – turisté celkem

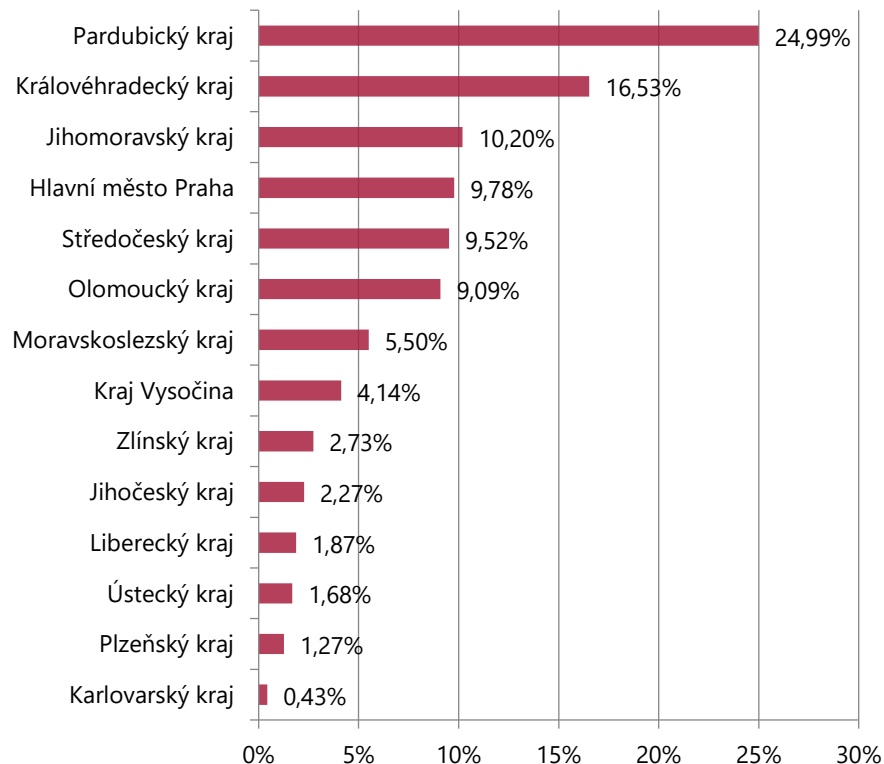


Celkový počet turistodnů v turistické oblasti Orlické hory a Podorlicko (Pardubický kraj) činil v období 1. 1. 2019 – 31. 12. 2019 **1 581 937 turistodnů**, tzn. 4 334 turistodnů průměrně denně. Nejvíce turistů přijelo v průběhu červencových státních svátků, konkrétně v sobotu 6. 7. 2019.

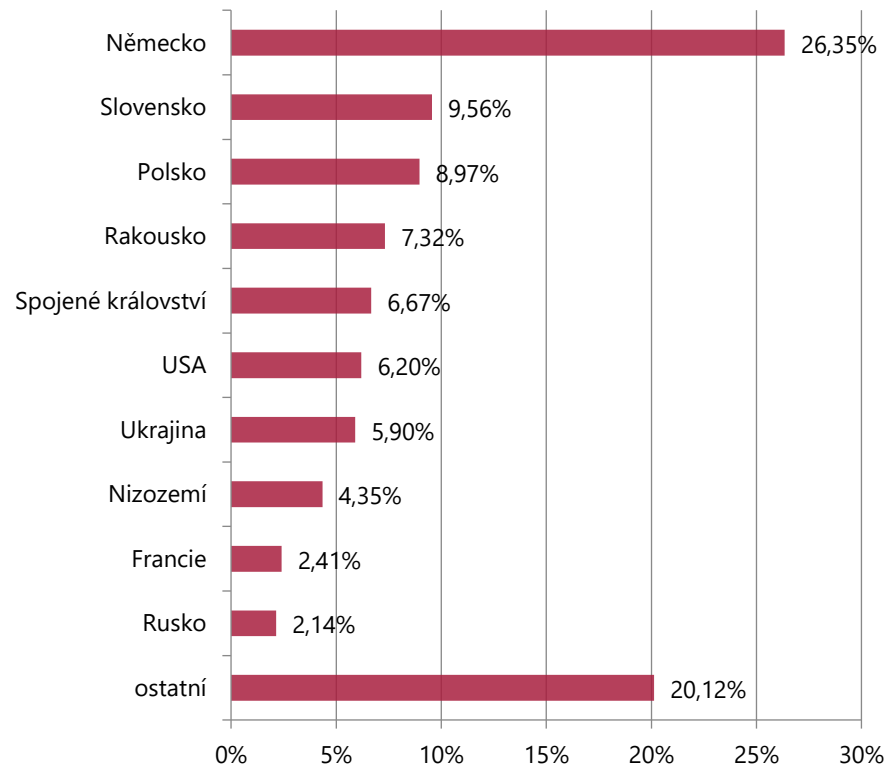
Analýza návštěvnosti – Orl. hory a Podorlicko (PAK)

Celková návštěvnost turistické oblasti Orlické hory a Podorlicko (PAK) v období 1. 1. 2019 – 31. 12. 2019

Domácí výletníci (unikátní)



Zahraníční výletníci (unikátní)



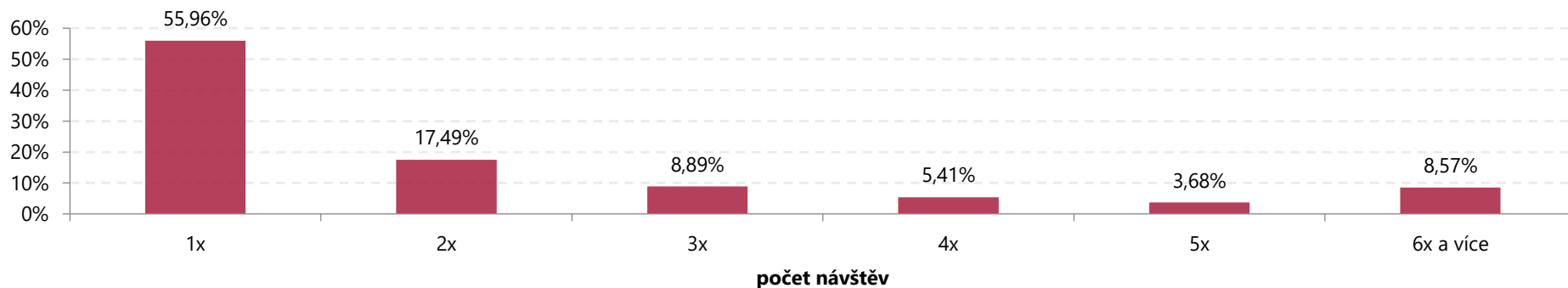
Nejvyšší počet jednodenních návštěvníků míří do turistické oblasti Orlické hory a Podorlicko (Pardubický kraj) z Pardubického, Královéhradeckého a Jihomoravského kraje. Z hlediska národnosti převažují jednodenní návštěvníci z Německa, Slovenska a Polska.

▪ Unikátní návštěvou se rozumí reálná / fyzická návštěva.

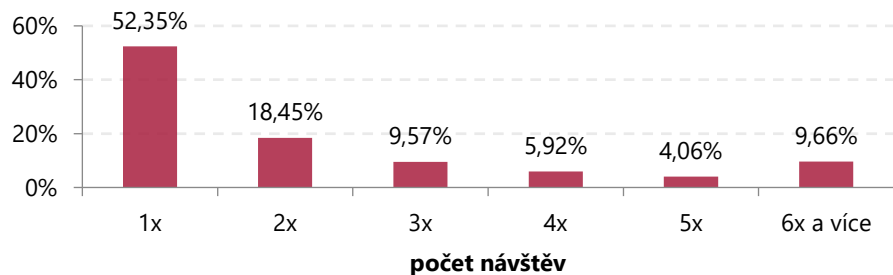
Analýza návštěvnosti – Orl. hory a Podorlicko (PAK)

Celková návštěvnost turistické oblasti Orlické hory a Podorlicko (PAK) v období 1. 1. 2019 – 31. 12. 2019

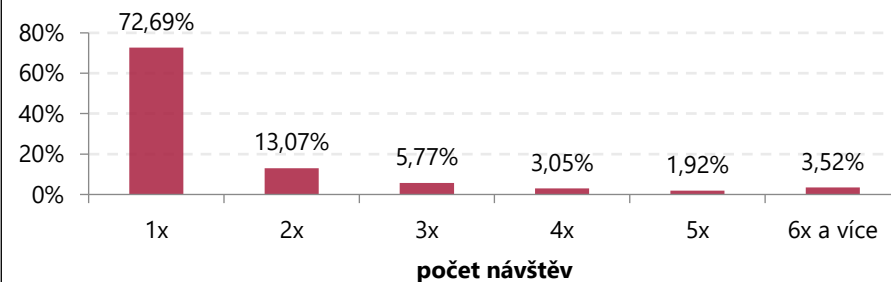
Struktura příjezdů výletníků



Struktura příjezdů domácích výletníků



Struktura příjezdů zahraničních výletníků

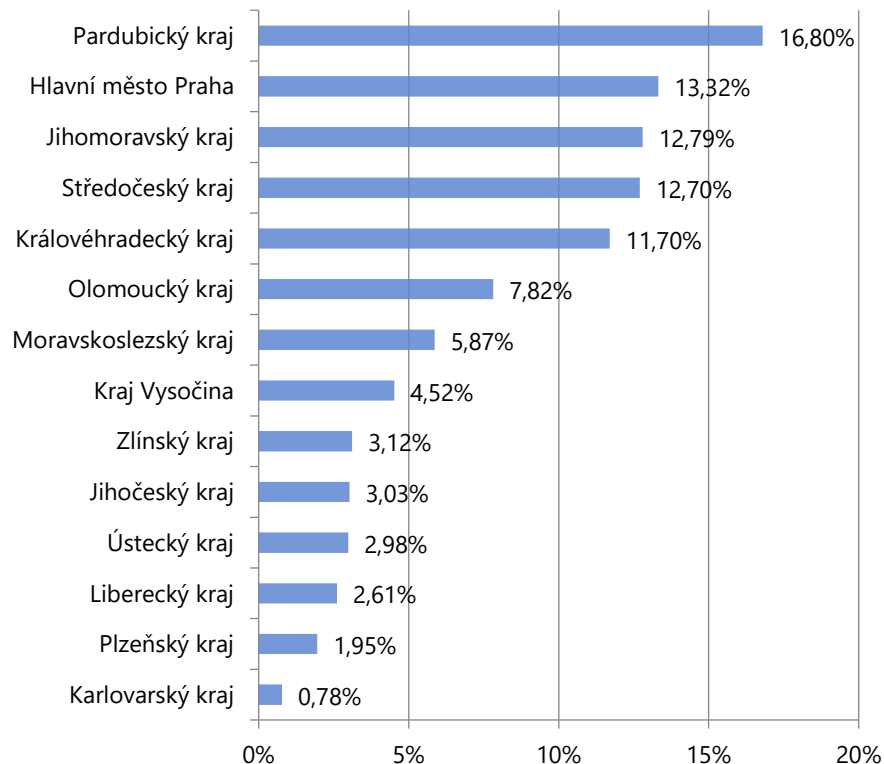


Jednodenní návštěvníci navštívili turistickou oblast Orlické hory a Podorlicko (Pardubický kraj) nejčastěji 1x.

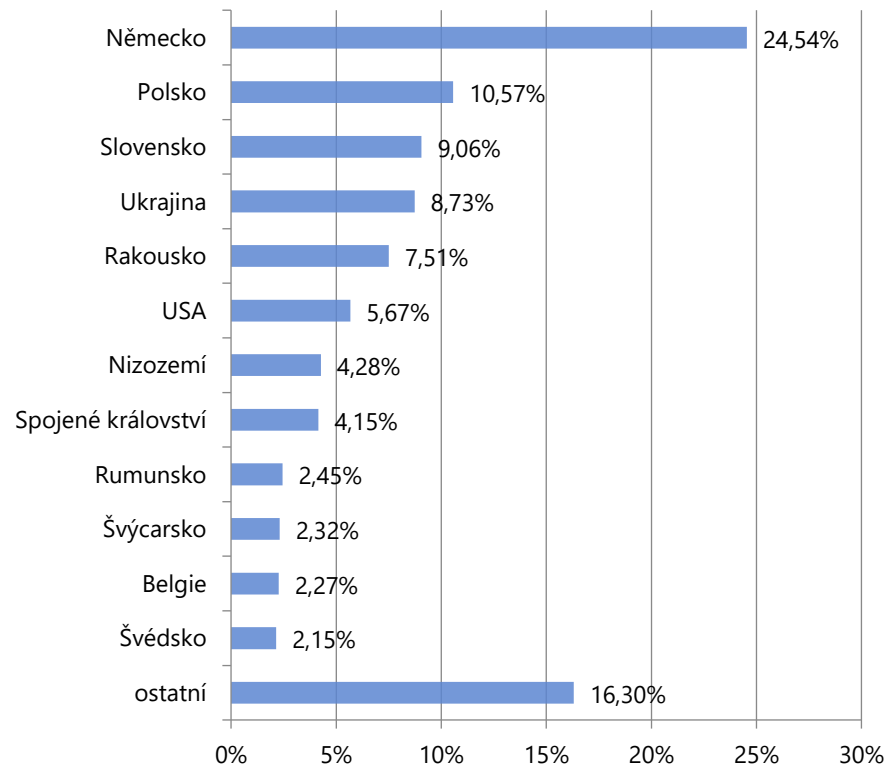
Analýza návštěvnosti – Orl. hory a Podorlicko (PAK)

Celková návštěvnost turistické oblasti Orlické hory a Podorlicko (PAK) v období 1. 1. 2019 – 31. 12. 2019

Domácí turisté (unikátní)



Zahraniční turisté (unikátní)



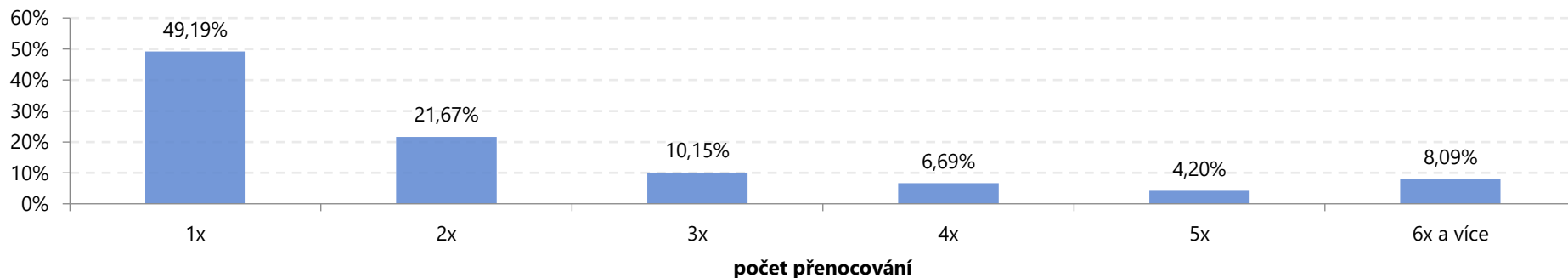
Nejvyšší počet turistů míří do turistické oblasti Orlické hory a Podorlicko (Pardubický kraj) z Pardubického kraje, Prahy a Jihomoravského kraje. Z hlediska národnosti převažují turisté z Německa, Polska a Slovenska.

▪ Unikátní návštěvou se rozumí reálná / fyzická návštěva.

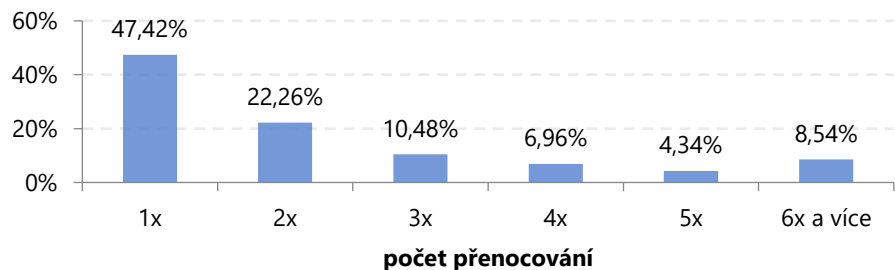
Analýza návštěvnosti – Orł. hory a Podorlicko (PAK)

Celková návštěvnost turistické oblasti Orlické hory a Podorlicko (PAK) v období 1. 1. 2019 – 31. 12. 2019

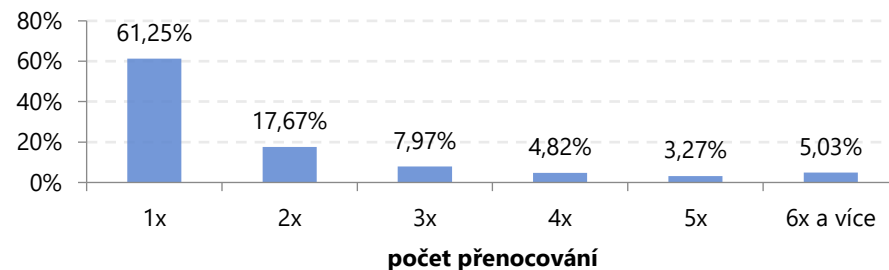
Struktura počtu přenocování turistů



Struktura počtu přenocování domácích turistů



Struktura počtu přenocování zahraničních turistů



Turisté nejčastěji tráví v turistické oblasti Orlické hory a Podorlicko (Pardubický kraj) 1 – 2 noci.

Analýza návštěvnosti Pardubického kraje a jeho turistických oblastí

*Turistická oblast Orlické hory a Podorlicko
(Královéhradecký kraj)*

Analýza návštěvnosti – Orl. hory a Podorlicko (HKK)

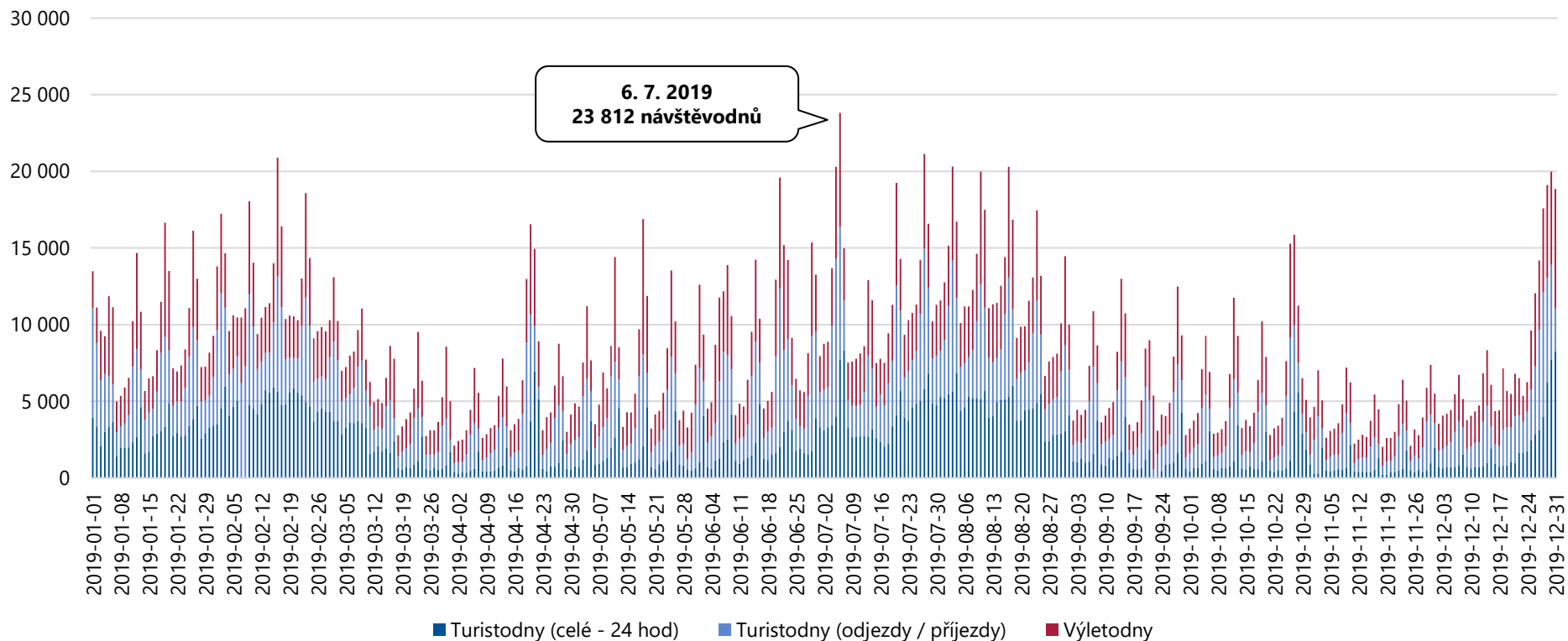
Celková návštěvnost turistické oblasti Orlické hory a Podorlicko (HKK) v období 1. 1. 2019 – 31. 12. 2019

	DOMÁCÍ	ZAHRANIČNÍ	CELKEM
Turisté	472 921	68 750	541 671
24 hod pobytu	749 998	101 305	851 303
Přenocování	1 206 710	134 957	1 341 667
Turistodny	1 734 327	194 470	1 928 797
<i>Podíl turistů</i>	87 %	13 %	100 %
<i>Počet 24 hod na turistu</i>	1,59	1,47	1,57
<i>Počet přenocování na turistu</i>	2,55	1,96	2,48
<i>Počet turistodnů na turistu</i>	3,67	2,83	3,56
Výletníci	372 829	80 493	453 322
Výletonávštěvy (výletodny)	941 967	158 871	1 100 838
<i>Podíl výletníků</i>	82 %	18 %	100 %
<i>Počet výletodnů na výletníka</i>	2,53	1,97	2,43
Návštěvníci (turisté + výletníci)	845 751	149 243	994 993
Příjezdy (příjezdy turistů do 19:00 hodin + příjezdy všech výletníků)	1 469 243	218 324	1 687 568
Návštěvodny (turistodny + výletodny)	2 676 294	353 341	3 029 635
<i>Podíl návštěvníků</i>	85 %	15 %	100 %

Analýza návštěvnosti – Orł. hory a Podorlicko (HKK)

Celková návštěvnost turistické oblasti Orlické hory a Podorlicko (HKK) v období 1. 1. 2019 – 31. 12. 2019

Celková návštěvnost – výletníci a turisté

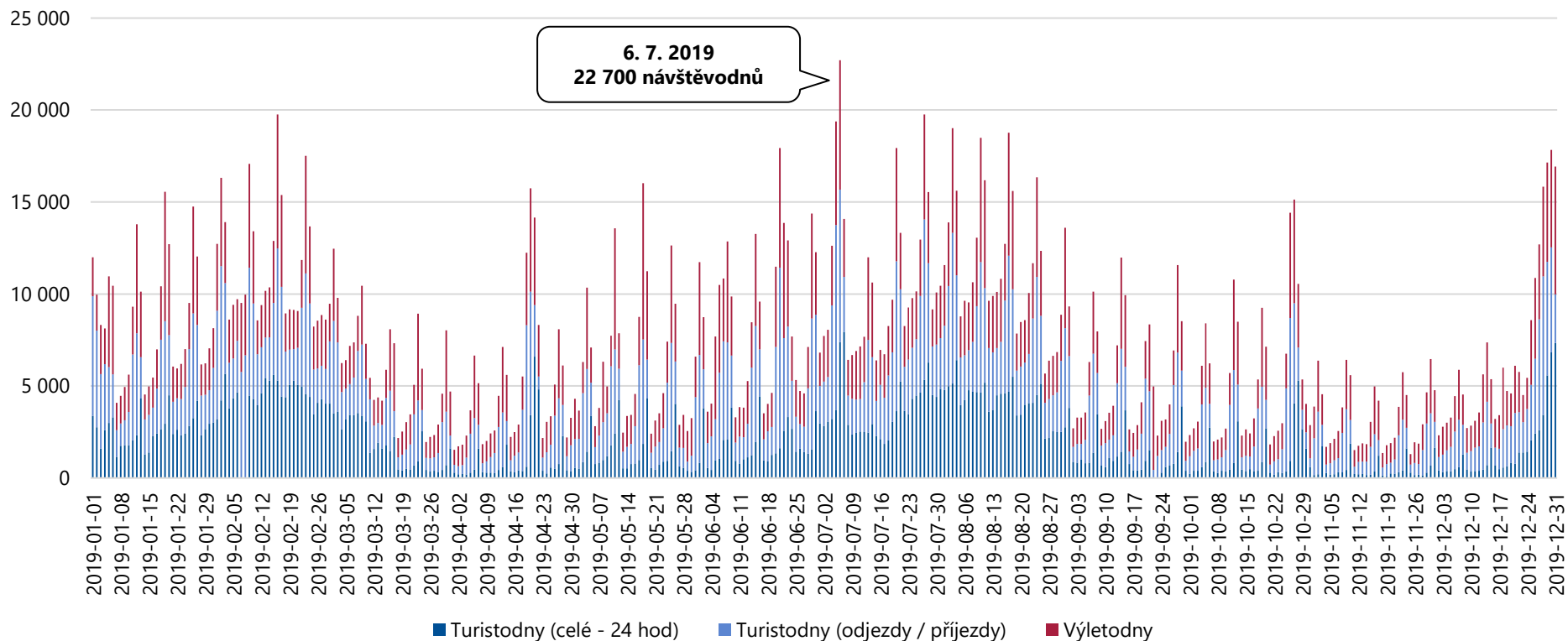


Celková návštěvnost turistické oblasti Orlické hory a Podorlicko (Královéhradecký kraj) činila v období 1. 1. 2019 – 31. 12. 2019 **3 029 635 návštěvodnů**, tzn. 8 300 osobonávštěv průměrně denně. Vyšší návštěvnost lze pozorovat v letních a zimních měsících, o víkendech a v průběhu státních svátků (červencové státní svátky, Vánoce, Velikonoce, státní svátek v říjnu).

Analýza návštěvnosti – Orl. hory a Podorlicko (HKK)

Celková návštěvnost turistické oblasti Orlické hory a Podorlicko (HKK) v období 1. 1. 2019 – 31. 12. 2019

Celková návštěvnost – domácí návštěvníci

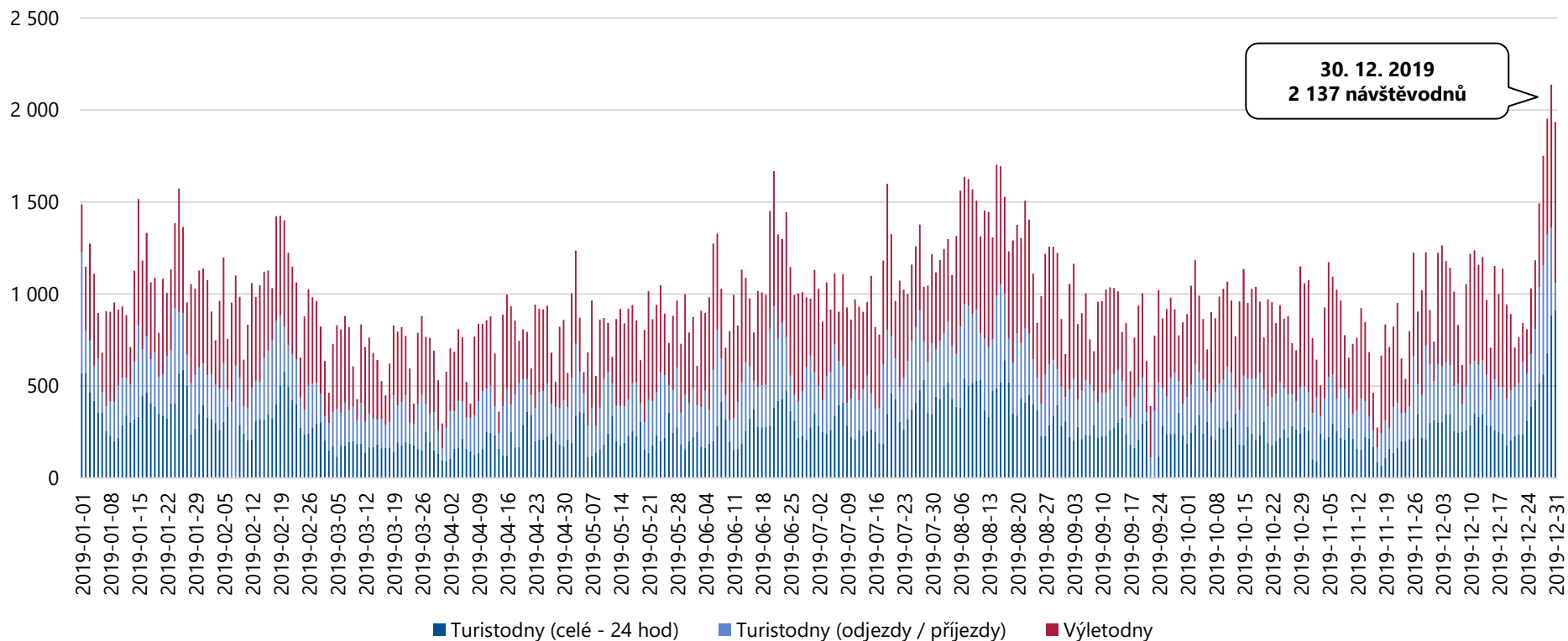


Celkový počet domácích návštěvníků v turistické oblasti Orlické hory a Podorlicko (Královéhradecký kraj) činil v období 1. 1. 2019 – 31. 12. 2019 **2 676 294 návštěvodnů**, tzn. 7 332 osobonávštěv průměrně denně. Vyšší návštěvnost lze pozorovat v období jarních prázdnin (zimní pobyty na horách), v letních měsících, o víkendech a během státních svátků.

Analýza návštěvnosti – Orł. hory a Podorlicko (HKK)

Celková návštěvnost turistické oblasti Orlické hory a Podorlicko (HKK) v období 1. 1. 2019 – 31. 12. 2019

Celková návštěvnost – zahraniční návštěvníci

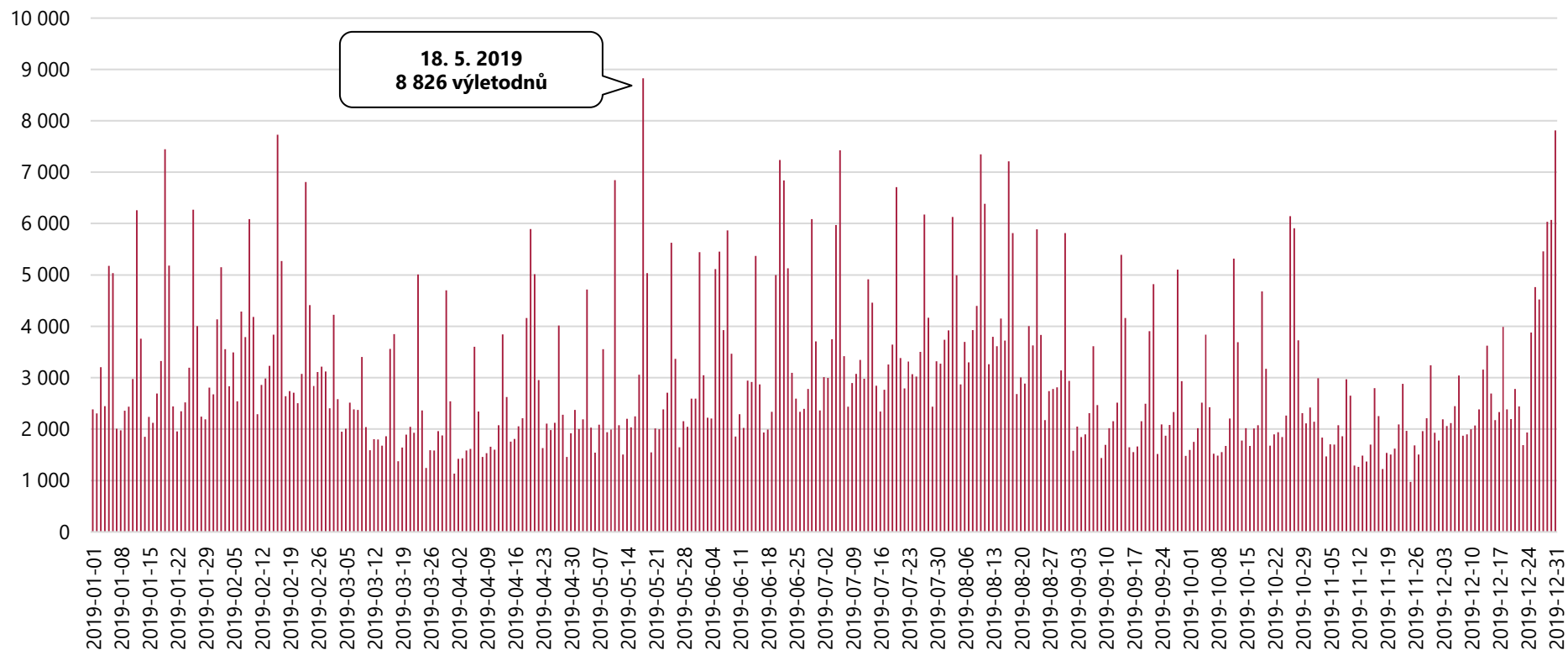


Celkový počet zahraničních návštěvníků v turistické oblasti Orlické hory a Podorlicko (Královéhradecký kraj) činil v období 1. 1. 2019 – 31. 12. 2019 **353 341 návštěvodnů**, tzn. 968 osobonávštěv průměrně denně. Vyšší návštěvnost o Vánocích může být ovlivněna čerpáním dovolené návštěvníků z příhraničních oblastí.

Analýza návštěvnosti – Orl. hory a Podorlicko (HKK)

Celková návštěvnost turistické oblasti Orlické hory a Podorlicko (HKK) v období 1. 1. 2019 – 31. 12. 2019

Jednodenní návštěvnost – výletníci celkem

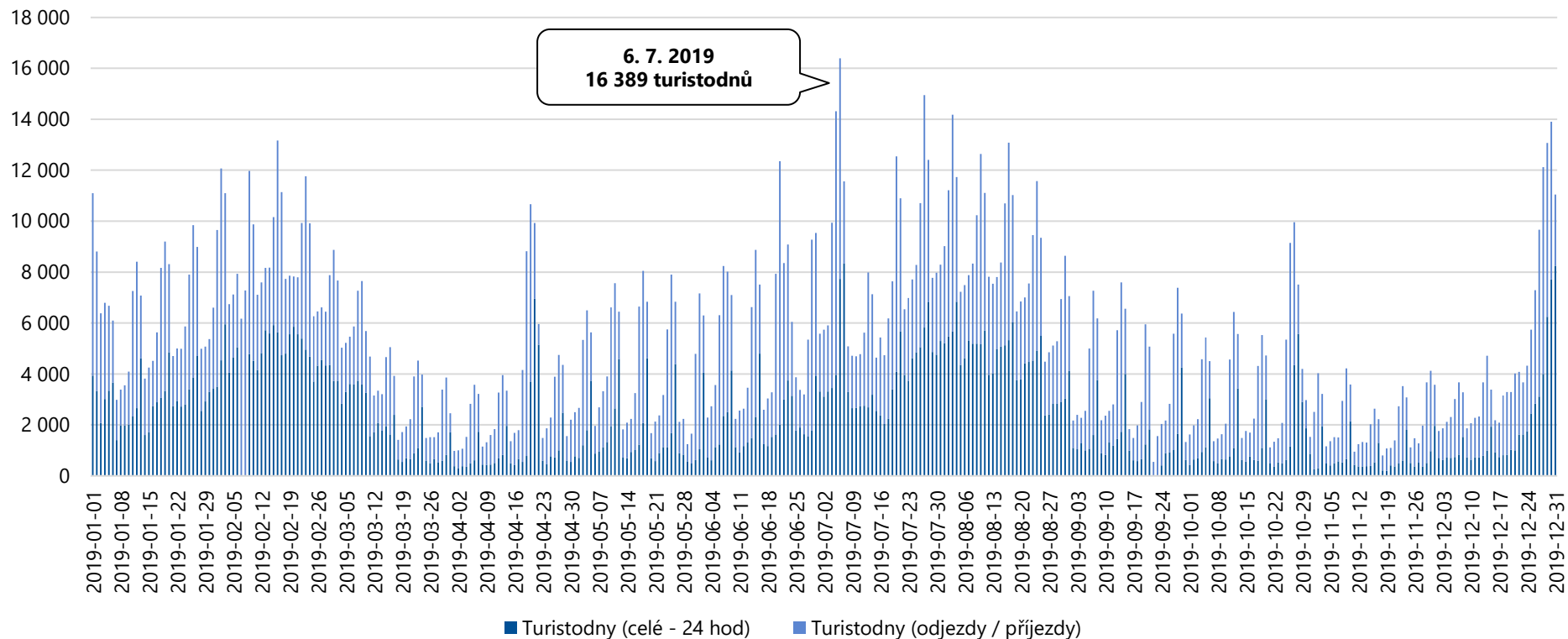


Celkový počet výletodnů v turistické oblasti Orlické hory a Podorlicko (Královéhradecký kraj) činil v období 1. 1. 2019 – 31. 12. 2019 **1 100 838 výletodnů**, tzn. 3 016 výletodnů průměrně denně. Vyšší návštěvnost lze pozorovat o víkendech a v době konání kulturních akcí (18. 5. 2019 – Swingový festival Jiřího Šlitra v Rychnově nad Kněžnou).

Analýza návštěvnosti – Orl. hory a Podorlicko (HKK)

Celková návštěvnost turistické oblasti Orlické hory a Podorlicko (HKK) v období 1. 1. 2019 – 31. 12. 2019

Turistická návštěvnost – turisté celkem

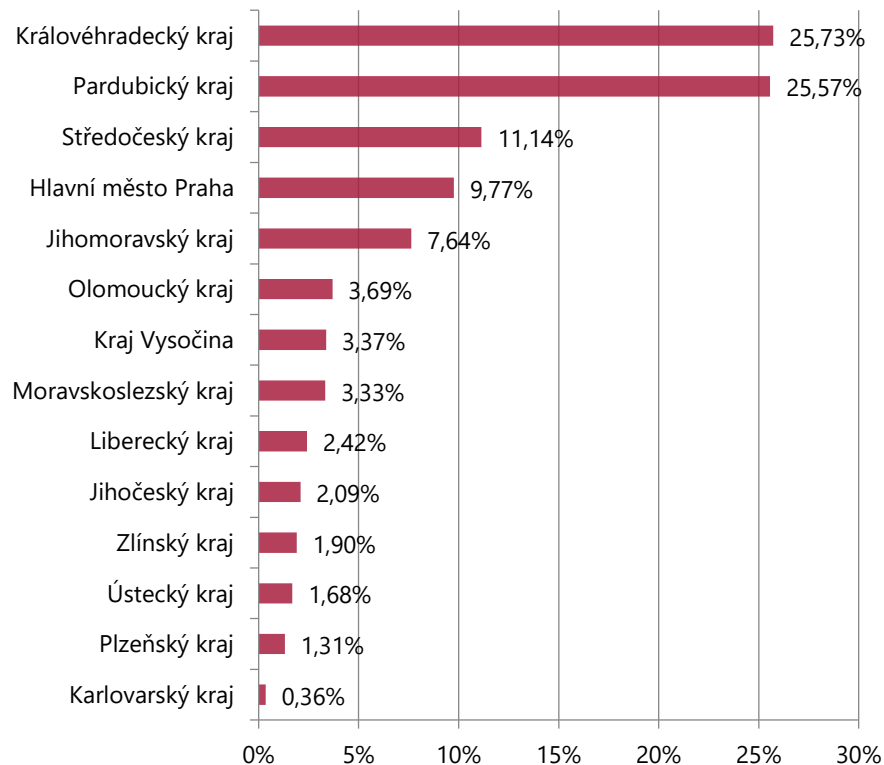


Celkový počet turistodnů v turistické oblasti Orlické hory a Podorlicko (Královéhradecký kraj) činil v období 1. 1. 2019 – 31. 12. 2019 **1 928 797 turistodnů**, tzn. 5 284 turistodnů průměrně denně. Nejvíce turistů přijelo v průběhu červencových státních svátků a v období Vánoc.

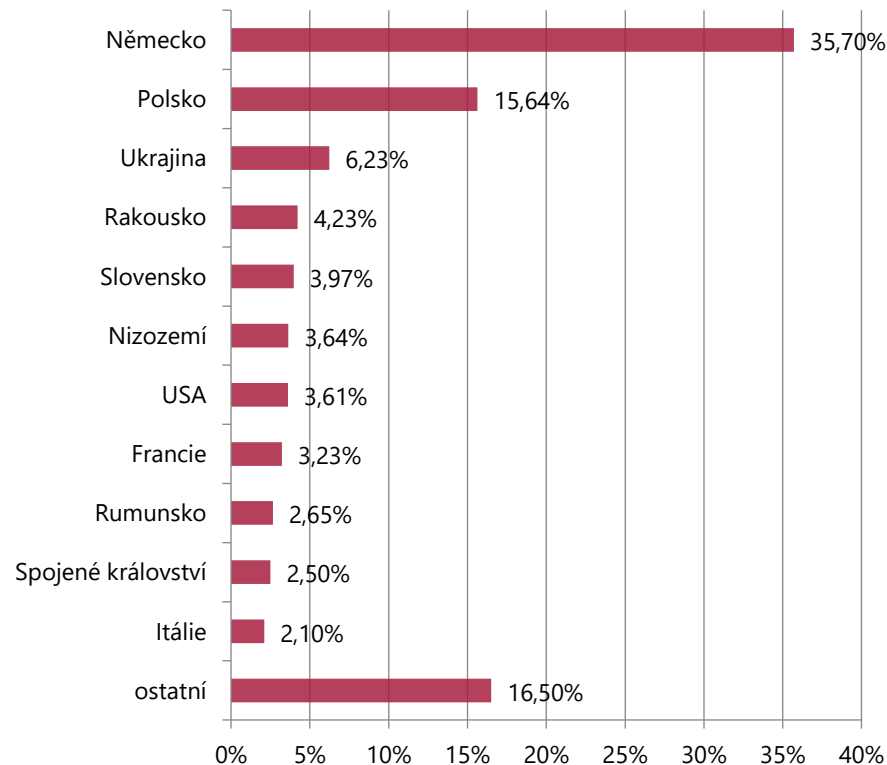
Analýza návštěvnosti – Orl. hory a Podorlicko (HKK)

Celková návštěvnost turistické oblasti Orlické hory a Podorlicko (HKK) v období 1. 1. 2019 – 31. 12. 2019

Domácí výletníci (unikátní)



Zahraníční výletníci (unikátní)



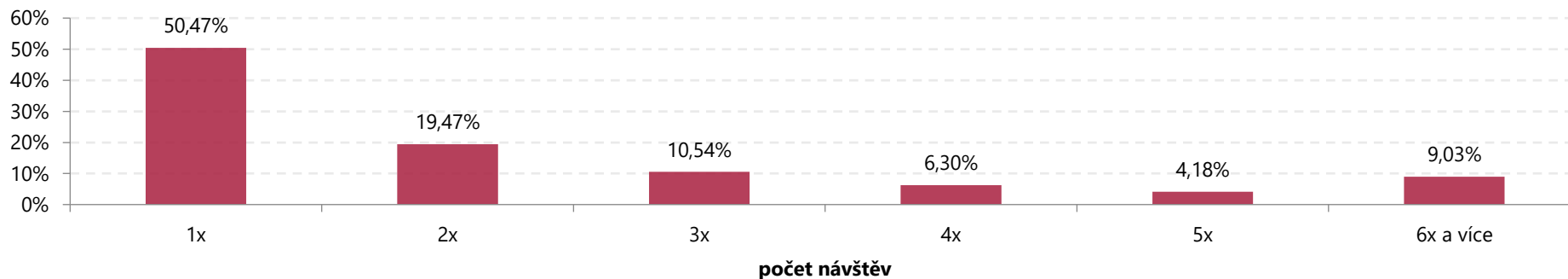
Nejvyšší počet jednodenních návštěvníků míří do turistické oblasti Orlické hory a Podorlicko (Královéhradecký kraj) z Královéhradeckého, Pardubického a Středočeského kraje. Z hlediska národnosti převažují jednodenní návštěvníci z Německa a Polska.

- Unikátní návštěvou se rozumí reálná / fyzická návštěva.

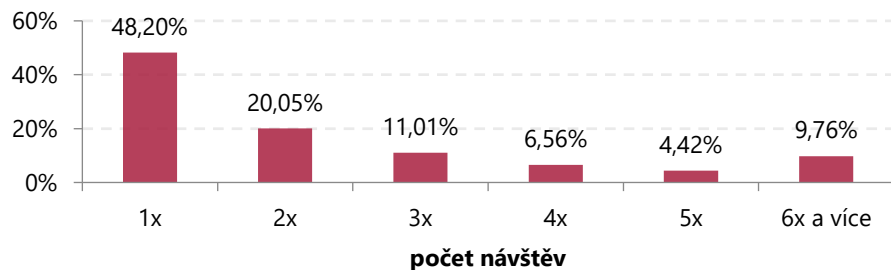
Analýza návštěvnosti – Orl. hory a Podorlicko (HKK)

Celková návštěvnost turistické oblasti Orlické hory a Podorlicko (HKK) v období 1. 1. 2019 – 31. 12. 2019

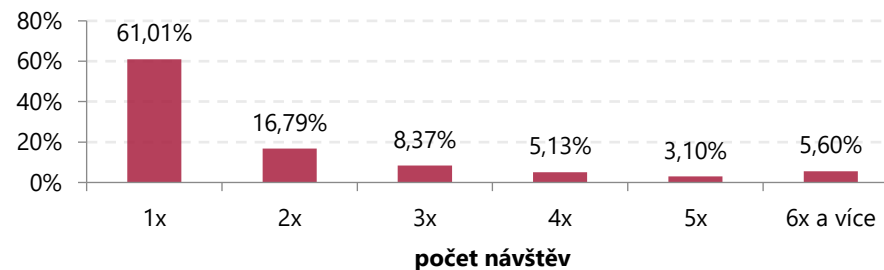
Struktura příjezdů výletníků



Struktura příjezdů domácích výletníků



Struktura příjezdů zahraničních výletníků

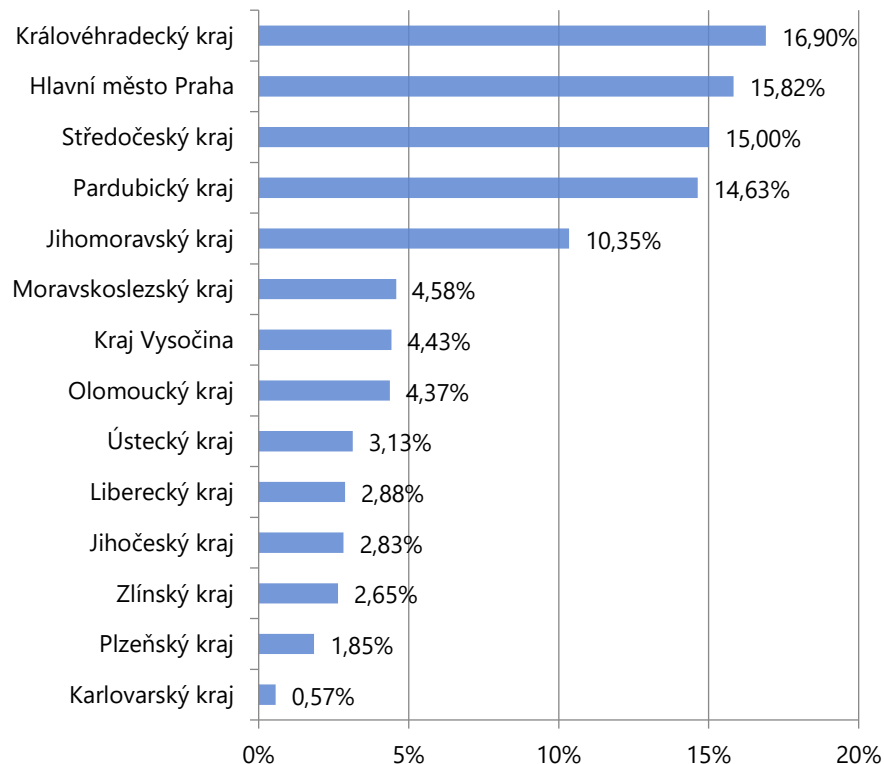


Jednodenní návštěvníci navštívili turistickou oblast Orlické hory a Podorlicko (Královéhradecký kraj) nejčastěji 1x.

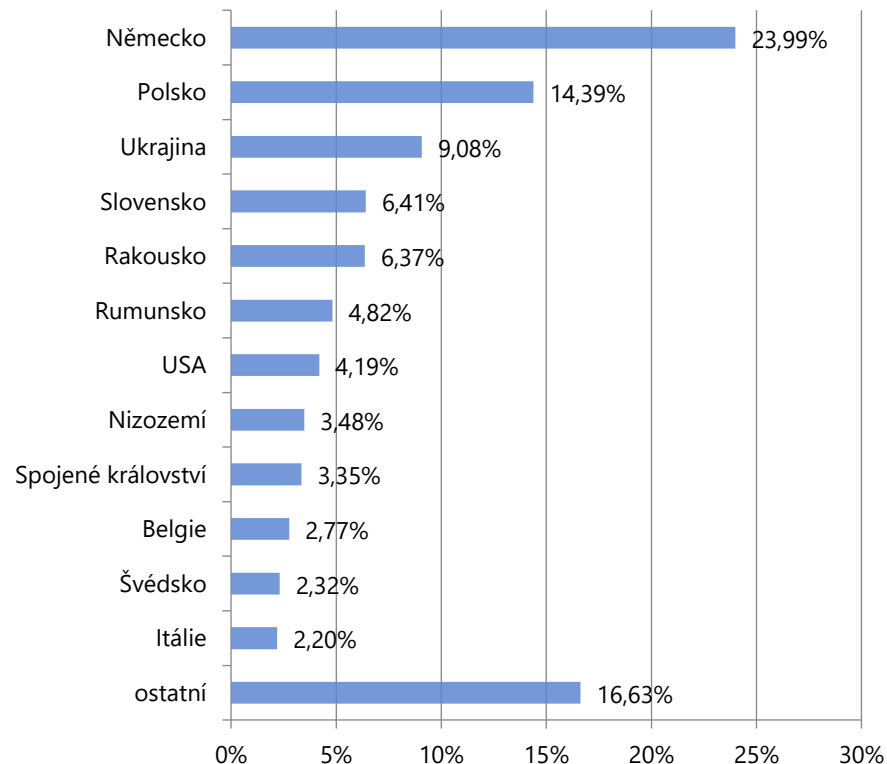
Analýza návštěvnosti – Orl. hory a Podorlicko (HKK)

Celková návštěvnost turistické oblasti Orlické hory a Podorlicko (HKK) v období 1. 1. 2019 – 31. 12. 2019

Domácí turisté (unikátní)



Zahraniční turisté (unikátní)



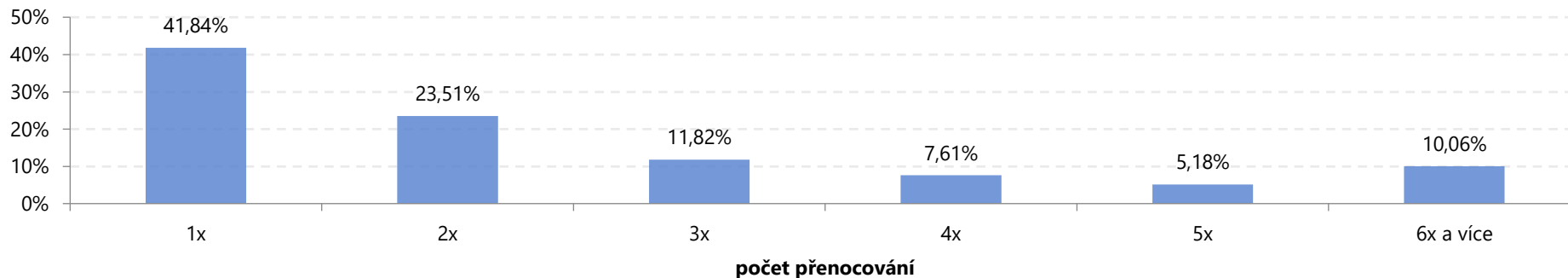
Nejvyšší počet turistů míří do turistické oblasti Orlické hory a Podorlicko (Královéhradecký kraj) z Královéhradeckého kraje, Prahy a Středočeského kraje. Z hlediska národnosti převažují turisté z Německa, Polska a Ukrajiny.

▪ Unikátní návštěvou se rozumí reálná / fyzická návštěva.

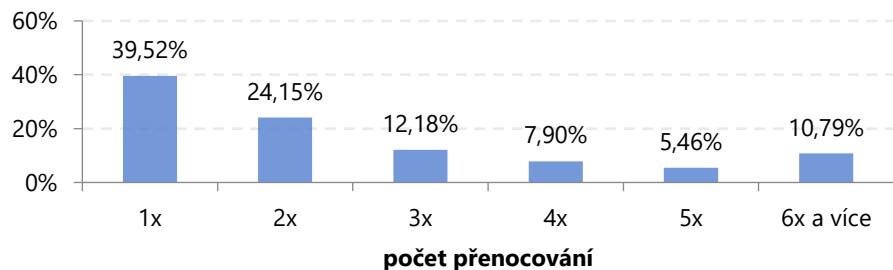
Analýza návštěvnosti – Orl. hory a Podorlicko (HKK)

Celková návštěvnost turistické oblasti Orlické hory a Podorlicko (HKK) v období 1. 1. 2019 – 31. 12. 2019

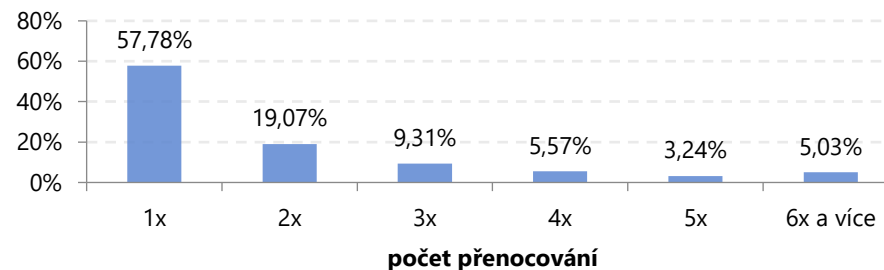
Struktura počtu přenocování turistů



Struktura počtu přenocování domácích turistů



Struktura počtu přenocování zahraničních turistů



Turisté nejčastěji tráví v turistické oblasti Orlické hory a Podorlicko (Královéhradecký kraj) 1 – 2 noci.

Analýza návštěvnosti Pardubického kraje a jeho turistických oblastí

Město Pardubice

Analýza návštěvnosti – město Pardubice

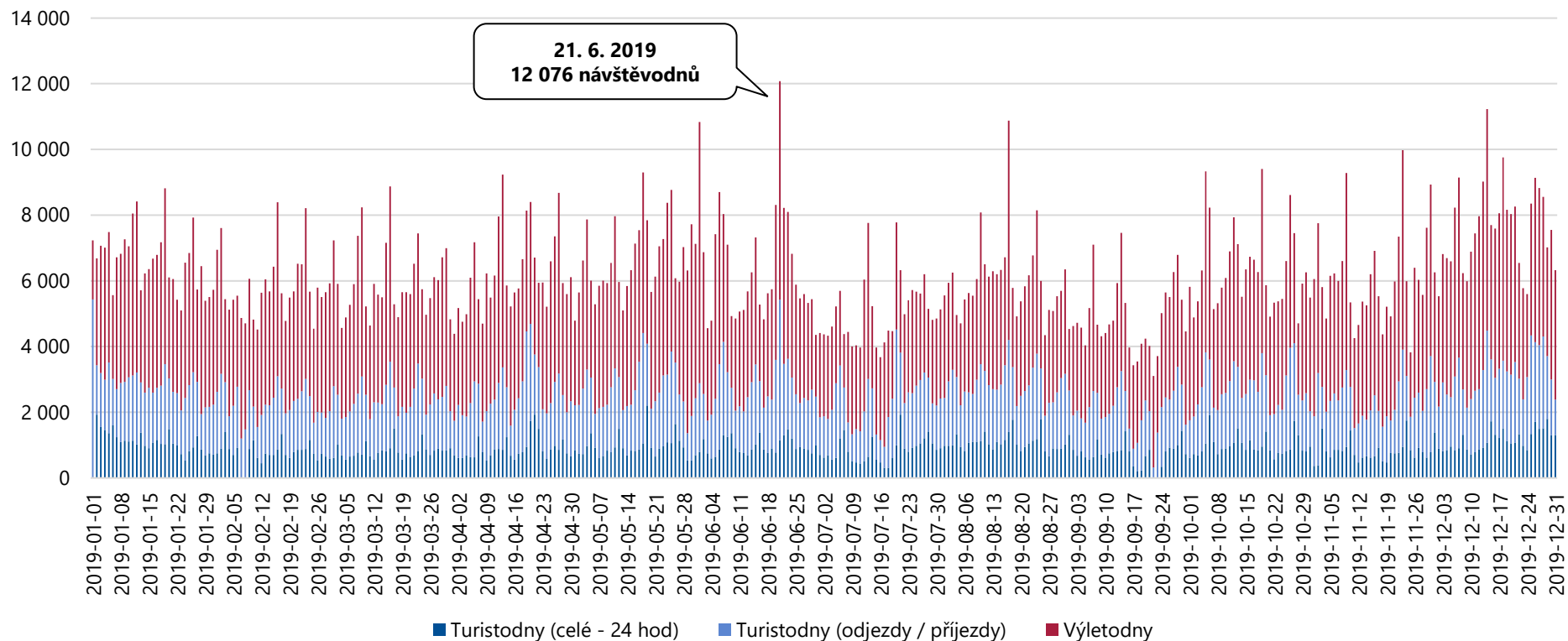
Celková návštěvnost města Pardubic v období 1. 1. 2019 – 31. 12. 2019

	DOMÁCÍ	ZAHRANIČNÍ	CELKEM
Turisté	252 053	85 540	337 593
24 hod pobytu	220 515	114 601	335 116
Přenocování	500 475	158 818	659 294
Turistodny	724 489	230 245	954 735
<i>Podíl turistů</i>	75 %	25 %	100 %
<i>Počet 24 hod na turistu</i>	0,87	1,34	0,99
<i>Počet přenocování na turistu</i>	1,99	1,86	1,95
<i>Počet turistodnů na turistu</i>	2,87	2,69	2,83
Výletníci	461 749	97 419	559 168
Výletonávštěvy (výletodny)	1 104 440	193 876	1 298 317
<i>Podíl výletníků</i>	83 %	17 %	100 %
<i>Počet výletodnů na výletníka</i>	2,39	1,99	2,32
Návštěvníci (turisté + výletníci)	713 802	182 959	896 762
Příjezdy (příjezdy turistů do 19:00 hodin + příjezdy všech výletníků)	1 329 344	265 100	1 594 445
Návštěvodny (turistodny + výletodny)	1 828 930	424 122	2 253 051
<i>Podíl návštěvníků</i>	80 %	20 %	100 %

Analýza návštěvnosti – město Pardubice

Celková návštěvnost města Pardubic v období 1. 1. 2019 – 31. 12. 2019

Celková návštěvnost – výletníci a turisté

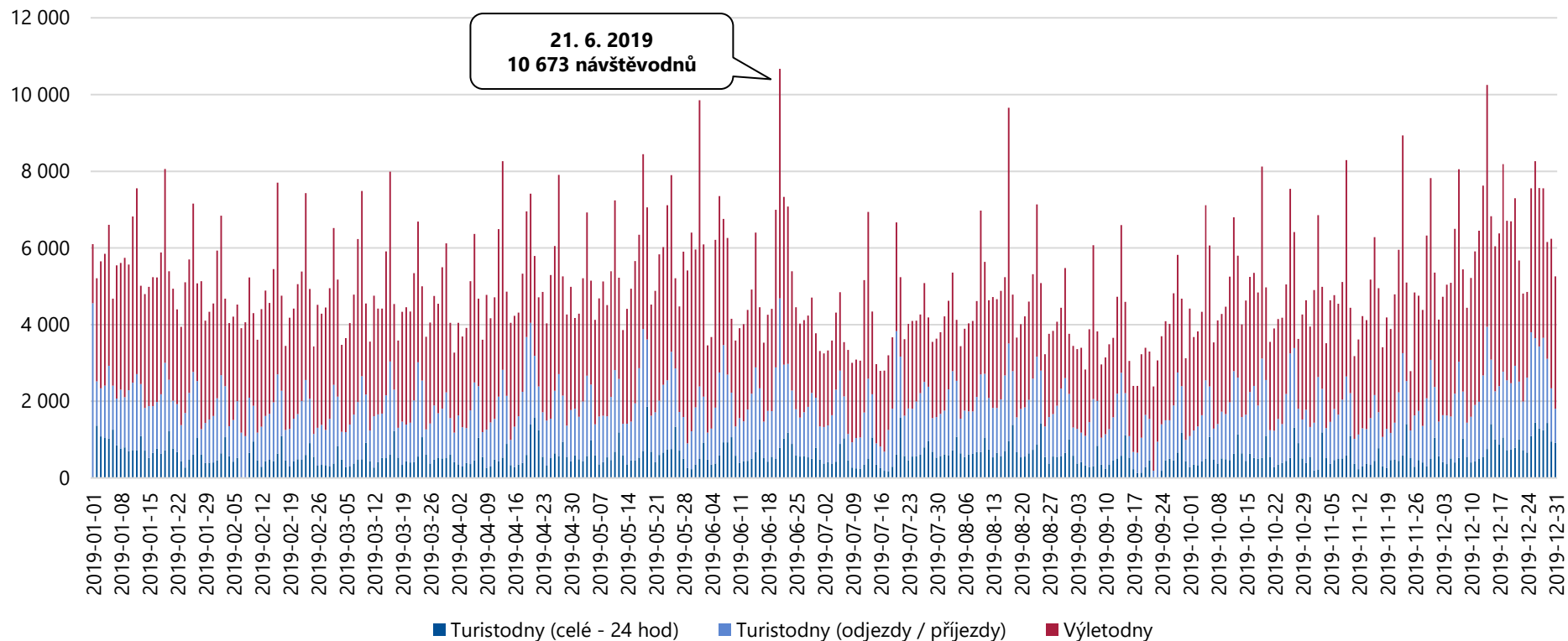


Celková návštěvnost města Pardubic činila v období 1. 1. 2019 – 31. 12. 2019 **2 253 051 návštěvodníků**, tzn. 6 173 osobonávštěv průměrně denně. Vyšší návštěvnost lze pozorovat o víkendech a v době konání kulturních či sportovních akcí (21. 6. 2019 – Plameny Rockfest, 1. 6. 2019 – Aviatická pout).

Analýza návštěvnosti – město Pardubice

Celková návštěvnost města Pardubic v období 1. 1. 2019 – 31. 12. 2019

Celková návštěvnost – domácí návštěvníci

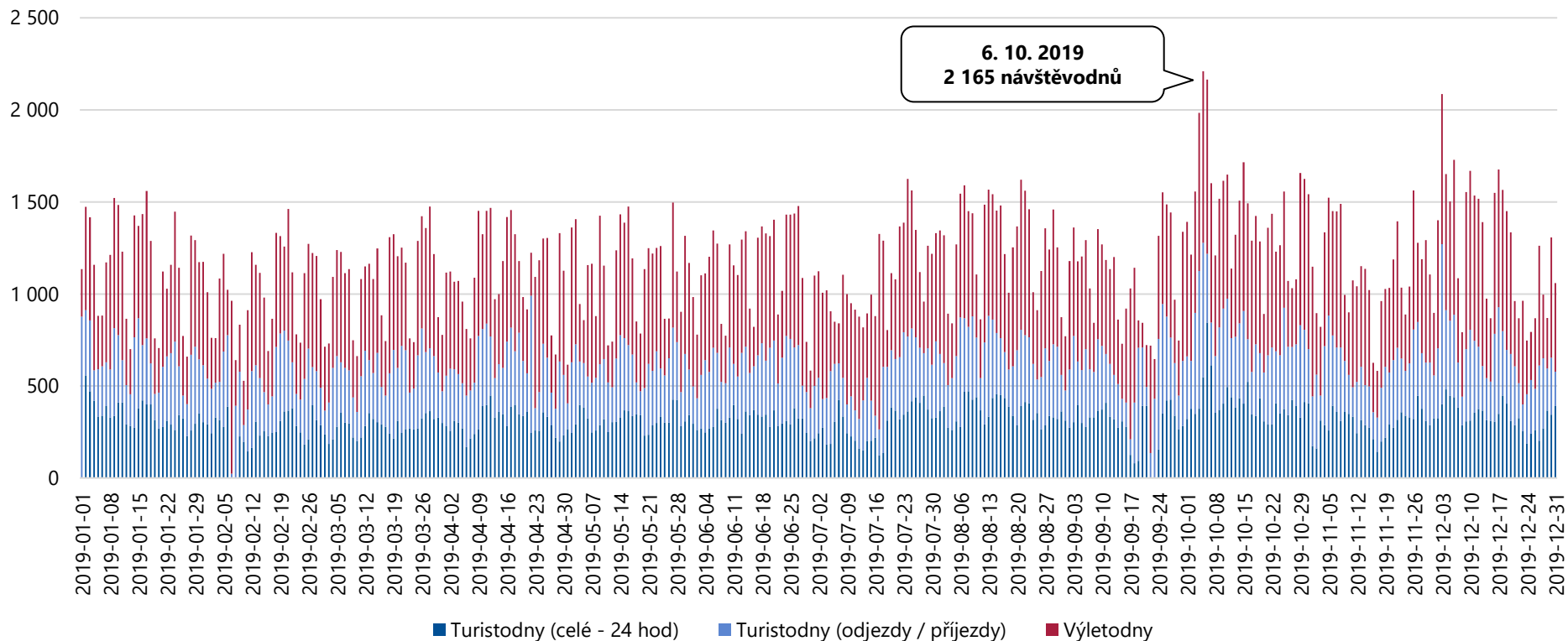


Celkový počet domácích návštěvníků ve městě Pardubicích činil v období 1. 1. 2019 – 31. 12. 2019 **1 828 930 návštěvodnů**, tzn. 5 011 osobonávštěv průměrně denně. Vyšší návštěvnost lze pozorovat v době konání kulturních akcí (21. 6. 2019 – Plameny Rockfest, 1. 6. 2019 – Aviatická pout', 17. 8. 2019 – rodinný běh Barvám neutečeš) a o víkendech.

Analýza návštěvnosti – město Pardubice

Celková návštěvnost města Pardubic v období 1. 1. 2019 – 31. 12. 2019

Celková návštěvnost – zahraniční návštěvníci

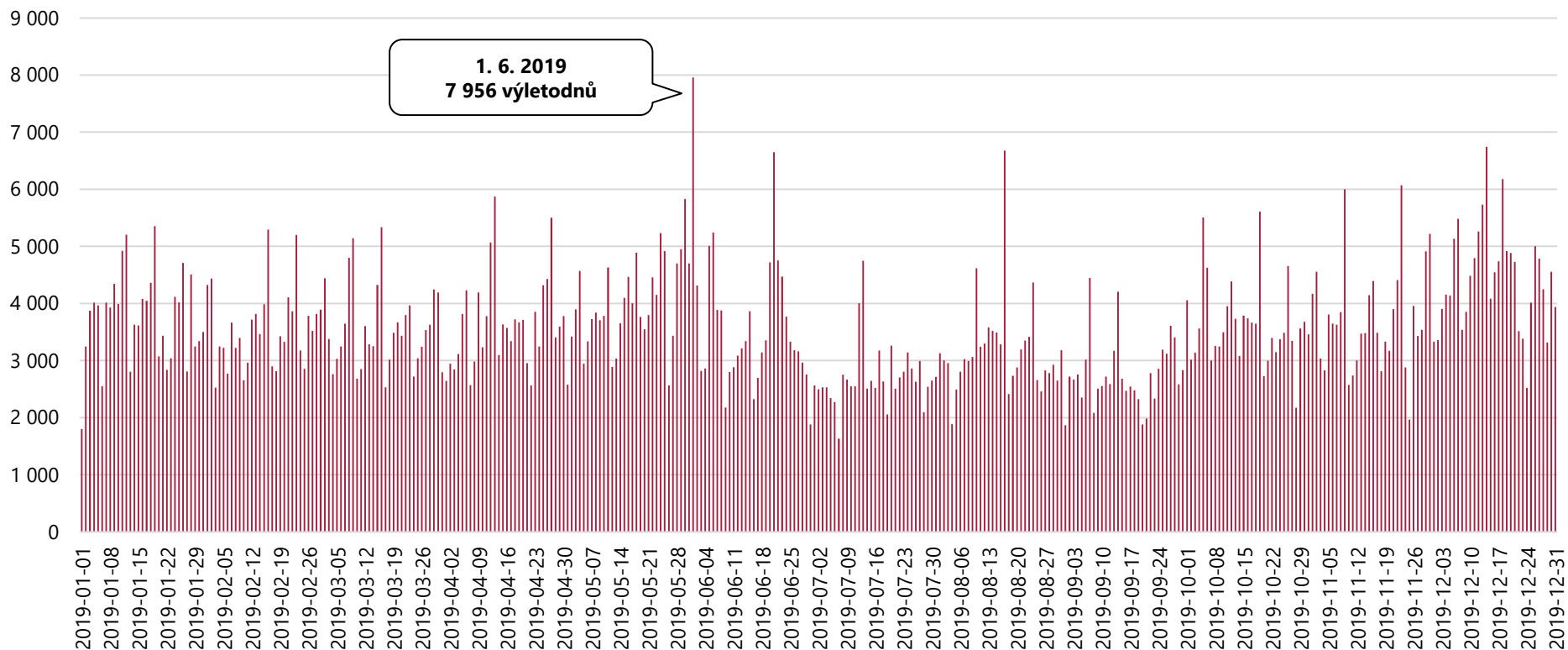


Celkový počet zahraničních návštěvníků ve městě Pardubicích činil v období 1. 1. 2019 – 31. 12. 2019 **424 122 návštěvodnů**, tzn. 1 162 osobonávštěv průměrně denně. Vyšší návštěvnost ve dnech 4. – 6. 10. 2019 je pravděpodobně ovlivněna konáním závodu Zlatá přilba města Pardubic.

Analýza návštěvnosti – město Pardubice

Celková návštěvnost města Pardubic v období 1. 1. 2019 – 31. 12. 2019

Jednodenní návštěvnost – výletníci celkem

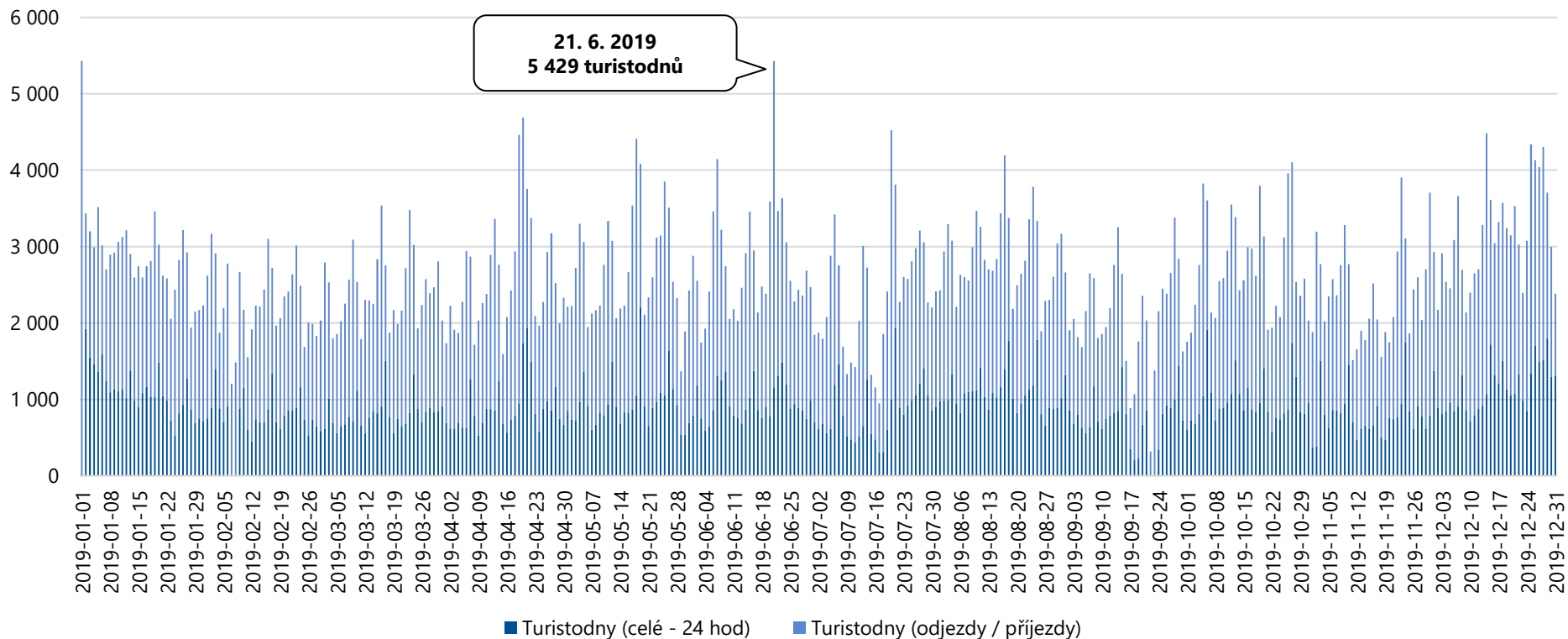


Celkový počet výletodnů ve městě Pardubicích činil v období 1. 1. 2019 – 31. 12. 2019 **1 298 317 výletodnů**, tzn. 3 557 výletodnů průměrně denně. Vyšší návštěvnost lze pozorovat v době konání kulturních akcí (1. 6. 2019 – Aviatická pout', 21. 6. 2019 – Plameny Rockfest, 17. 8. 2019 – rodinný běh Barvám neutěčeš) a o víkendech.

Analýza návštěvnosti – město Pardubice

Celková návštěvnost města Pardubic v období 1. 1. 2019 – 31. 12. 2019

Turistická návštěvnost – turisté celkem

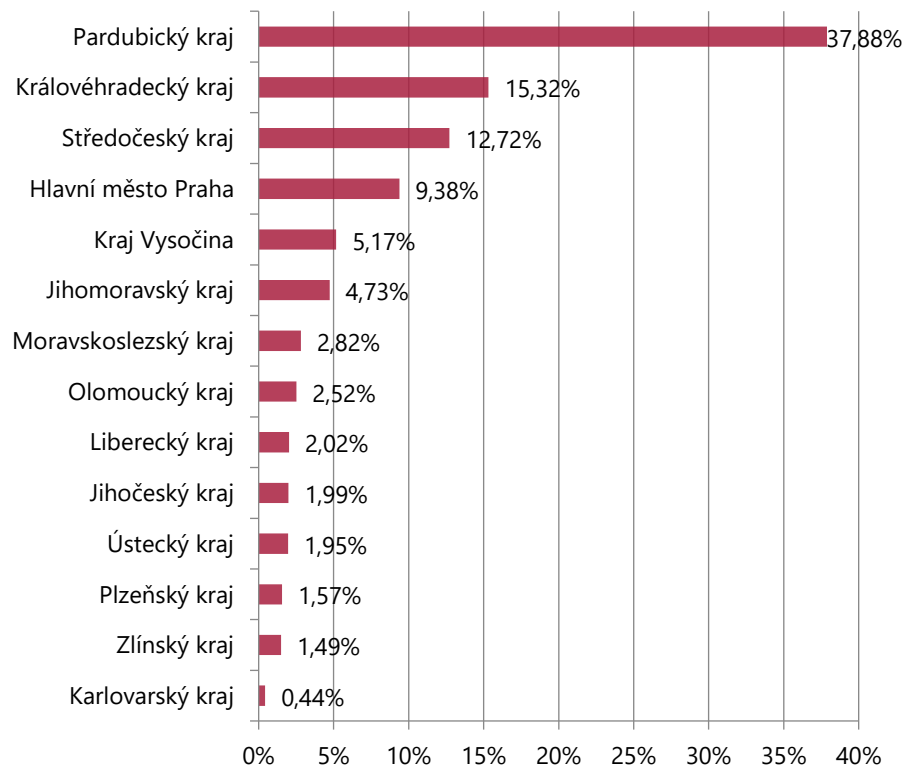


Celkový počet turistodnů ve městě Pardubicích činil v období 1. 1. 2019 – 31. 12. 2019 **954 735 turistodnů**, tzn. 2 616 turistodnů průměrně denně. Nejvíce turistů přijelo v době konání festivalu Plameny Rockfest (21. – 22. 6. 2019) a v období Velikonoc (19. – 21. 4. 2019).

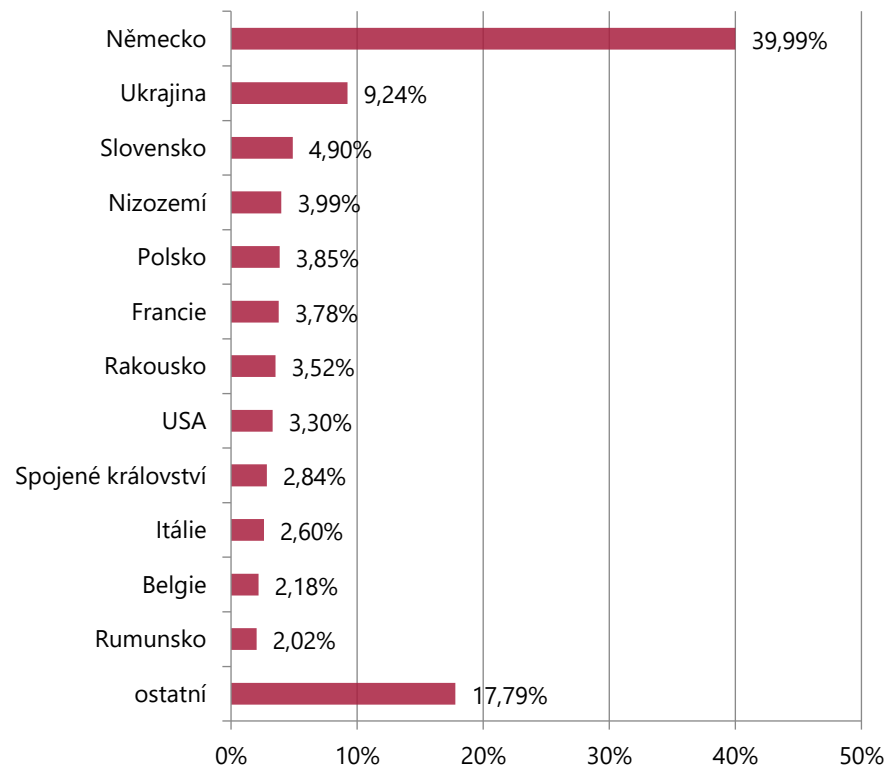
Analýza návštěvnosti – město Pardubice

Celková návštěvnost města Pardubic v období 1. 1. 2019 – 31. 12. 2019

Domácí výletníci (unikátní)



Zahraníční výletníci (unikátní)



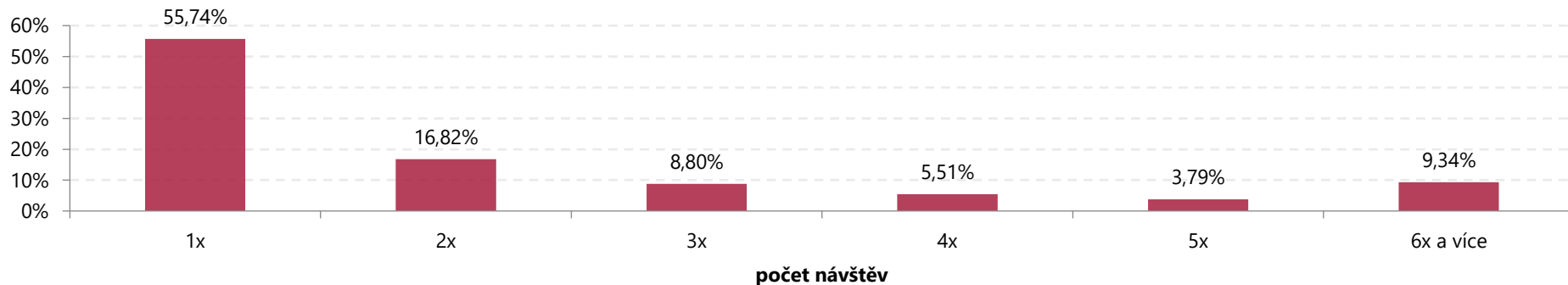
Nejvyšší počet jednodenních návštěvníků míří do města Pardubice z Pardubického kraje, Královéhradeckého kraje a Středočeského kraje. Z hlediska národnosti převažují jednodenní návštěvníci z Německa, Ukrajiny a Slovenska.

▪ Unikátní návštěvou se rozumí reálná / fyzická návštěva.

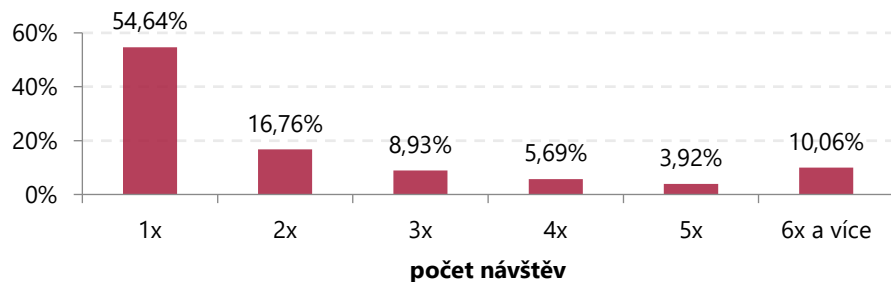
Analýza návštěvnosti – město Pardubice

Celková návštěvnost města Pardubic v období 1. 1. 2019 – 31. 12. 2019

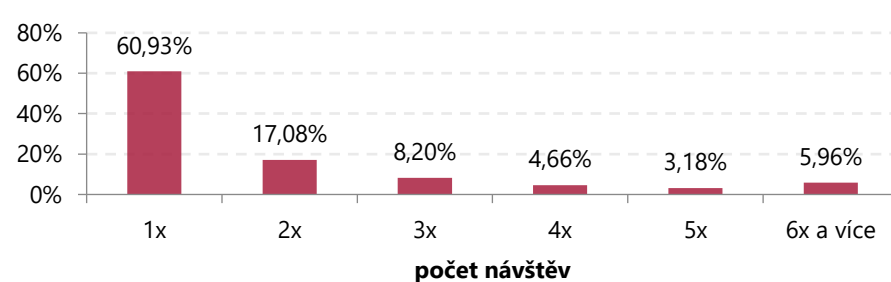
Struktura příjezdů výletníků



Struktura příjezdů domácích výletníků



Struktura příjezdů zahraničních výletníků

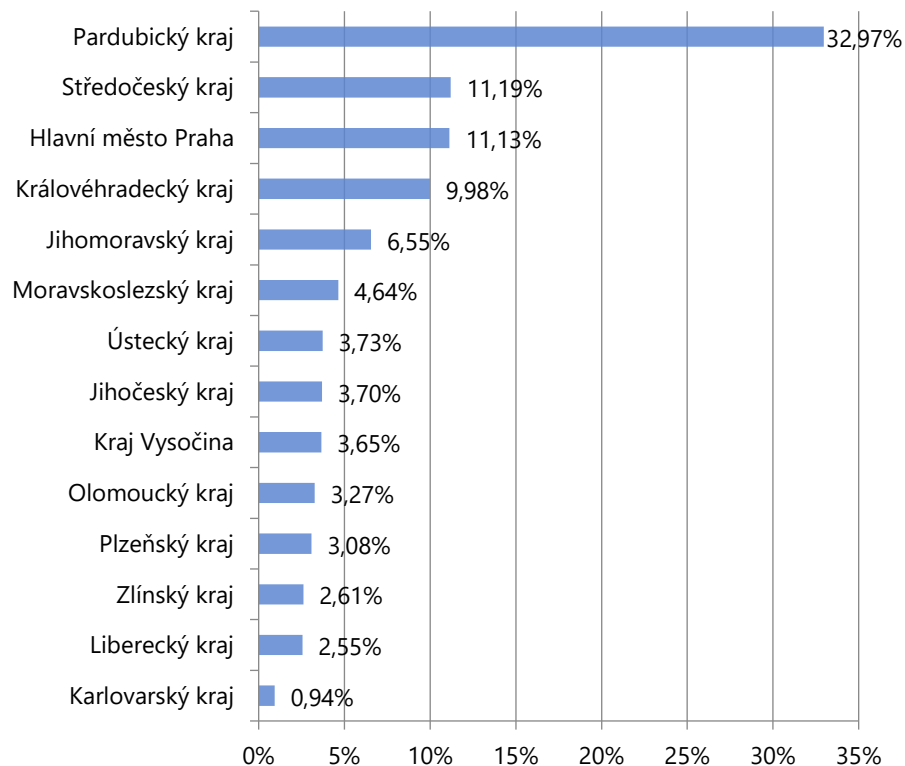


Jednodenní návštěvníci navštívili město Pardubice nejčastěji 1x.

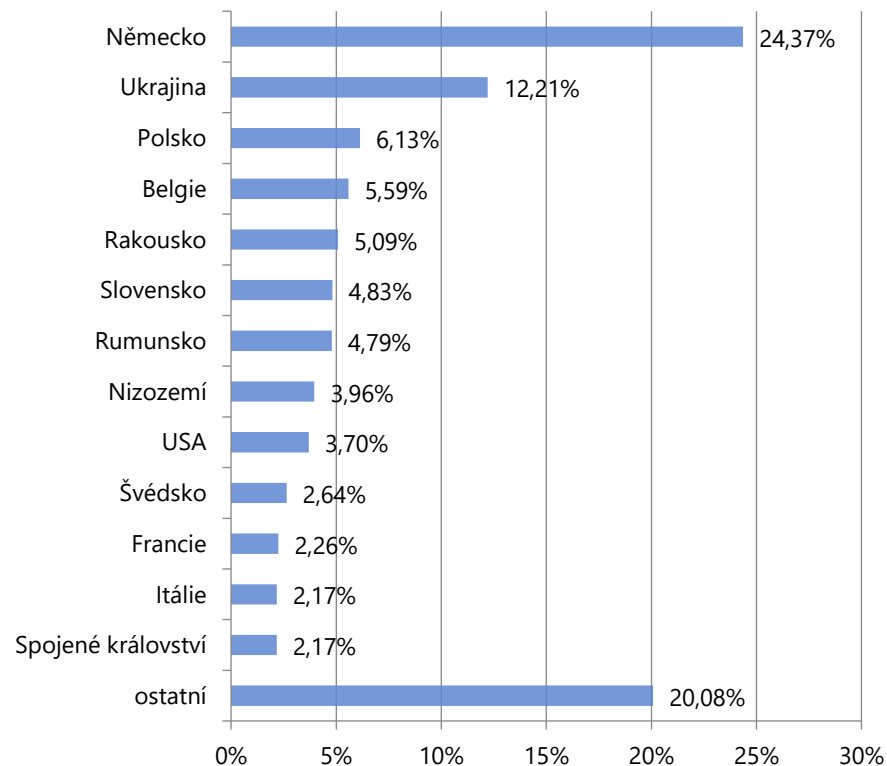
Analýza návštěvnosti – město Pardubice

Celková návštěvnost města Pardubic v období 1. 1. 2019 – 31. 12. 2019

Domácí turisté (unikátní)



Zahraniční turisté (unikátní)



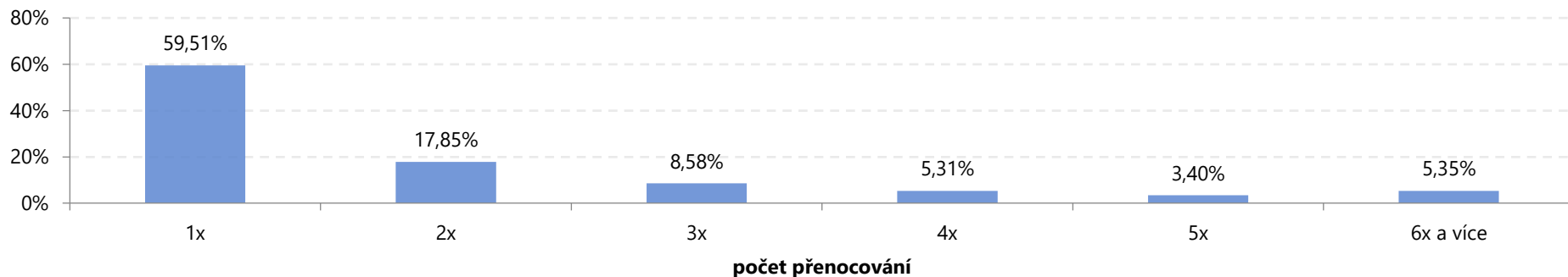
Nejvyšší počet turistů míří do města Pardubic z Pardubického kraje, Středočeského kraje a z Prahy. Z hlediska národnosti převažují turisté z Německa, Ukrajiny a Polska.

▪ Unikátní návštěvou se rozumí reálná / fyzická návštěva.

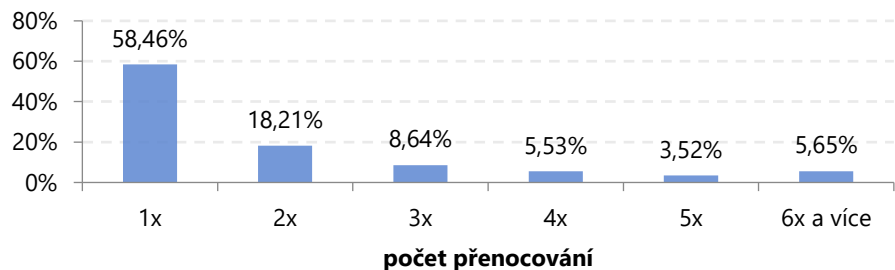
Analýza návštěvnosti – město Pardubice

Celková návštěvnost města Pardubic v období 1. 1. 2019 – 31. 12. 2019

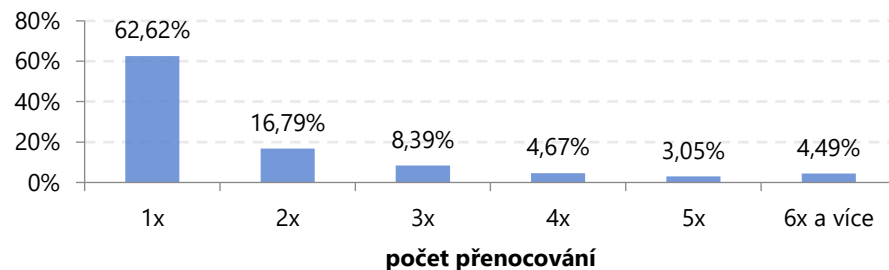
Struktura počtu přenocování turistů



Struktura počtu přenocování domácích turistů



Struktura počtu přenocování zahraničních turistů



Turisté nejčastěji tráví ve městě Pardubicích 1 – 2 noci.

Analýza návštěvnosti Pardubického kraje a jeho turistických oblastí

Shrnutí

Shrnutí

Interpretace dat za Pardubický kraj

Celkový počet návštěvníků za období 1. 1. 2019 – 31. 12. 2019:

- Domácí výletníci 1 470 931, zahraniční výletníci 304 821 (domácí výletník průměrně vykoná 2,41 výletodnů, zahraniční výletník vykoná 1,83 výletodne).
- Domácí turisté 1 793 569, zahraniční turisté 278 852 (domácí turista v kraji stráví v průměru 3,32 turistodnů, zahraniční turista pak 2,92 turistodnů).

Zdrojové trhy:

- Domácí výletníci pocházejí zejména z Královéhradeckého kraje, Pardubického kraje a ze Středočeského kraje.
- Domácí turisté míří do Pardubického kraje z Prahy, Pardubického kraje a Jihomoravského kraje.
- Zahraniční výletníci pocházejí převážně z Německa, Polska a Ukrajiny.
- Zahraniční turisté přijíždějí do Pardubického kraje z Německa, Ukrajiny a Polska.

Četnost a délka návštěvy:

- Většina domácích i zahraničních výletníků navštívila Pardubický kraj 1x.
- Délka pobytu v Pardubickém kraji činí u domácích i zahraničních turistů nejčastěji 1 – 2 noci.

Shrnutí:

Návštěvnost Pardubického kraje je ve sledovaném období vyšší především v letní turistické sezóně. Vyšší návštěvnost je možné pozorovat také během státních svátků. Nárůst je viditelný např. v období Velikonoc (19. – 21. 4. 2019). Návštěvnost je rovněž vyšší v době konání kulturních akcí – např. Lázeňské vinobraní v Bohdanči, Léto s Rychtářem v Hlinsku (31. 8. 2019).

Shrnutí

Interpretace dat za turistickou oblast Pardubicko

Celkový počet návštěvníků za období 1. 1. 2019 – 31. 12. 2019:

- Domácí výletníci 829 193, zahraniční výletníci 197 285 (domácí výletník průměrně vykoná 2,41 výletodnů, zahraniční výletník vykoná 1,87 výletodne).
- Domácí turisté 636 445, zahraniční turisté 167 757 (domácí turista v oblasti stráví v průměru 2,99 turistodnů, zahraniční turista pak 2,69 turistodnů).

Zdrojové trhy:

- Domácí výletníci pocházejí zejména z Pardubického kraje, z Královéhradeckého kraje a ze Středočeského kraje.
- Domácí turisté míří do turistické oblasti Pardubicko ze Středočeského kraje, z Pardubického kraje a z Královéhradeckého kraje.
- Zahraniční výletníci pocházejí převážně z Německa, Ukrajiny a Slovenska.
- Zahraniční turisté přijíždějí do turistické oblasti Pardubicko z Německa, Ukrajiny a Polska.

Četnost a délka návštěvy:

- Většina domácích i zahraničních výletníků navštívila turistickou oblast Pardubicko 1x.
- Délka pobytu v turistické oblasti Pardubicko činí u domácích i zahraničních turistů nejčastěji 1 – 2 noci.

Shrnutí:

Návštěvnost turistické oblasti Pardubicko je ve sledovaném období vyšší především v letní turistické sezóně a o víkendech. Vyšší počet návštěvníků lze také pozorovat v době konání kulturních akcí – např. 1. 6. 2019 (Aviatická pouť v Pardubicích), 21. 6. 2019 (Plameny Rockfest v Pardubicích).

Shrnutí

Interpretace dat za turistickou oblast Králický Sněžník

Celkový počet návštěvníků za období 1. 1. 2019 – 31. 12. 2019:

- Domácí výletníci 115 894, zahraniční výletníci 37 873 (domácí výletník průměrně vykoná 1,76 výletodne, zahraniční výletník vykoná 1,39 výletodne).
- Domácí turisté 125 964, zahraniční turisté 15 409 (domácí turista v oblasti stráví v průměru 3,69 turistodnů, zahraniční turista pak 2,87 turistodnů).

Zdrojové trhy:

- Domácí výletníci pocházejí zejména z Pardubického kraje, z Olomouckého kraje a z Jihomoravského kraje.
- Domácí turisté míří do turistické oblasti Králický Sněžník z Jihomoravského kraje, z Pardubického kraje a z Olomouckého kraje.
- Zahraniční výletníci pocházejí převážně z Polska, Německa a Rakouska.
- Zahraniční turisté přijíždějí do turistické oblasti Králický Sněžník z Polska, Německa a Rakouska.

Četnost a délka návštěvy:

- Většina domácích i zahraničních výletníků navštívila turistickou oblast Králický Sněžník 1x.
- Délka pobytu v turistické oblasti Králický Sněžník činí u domácích i zahraničních turistů nejčastěji 1 – 2 noci.

Shrnutí:

Návštěvnost turistické oblasti Králický Sněžník je ve sledovaném období vyšší v zimní a v letní turistické sezóně. Vyšší turistická návštěvnost v únoru 2019 je pravděpodobně podpořena pobytem na horách v průběhu jarních prázdnin. Vysoké návštěvnosti se rovněž těšila vojenskohistorické akce „Den Sil podpory Armády České republiky – Cihelna 2019“ v Králíkách (17. 8. 2019).

Shrnutí

Interpretace dat za turistickou oblast Českomoravské pomezí

Celkový počet návštěvníků za období 1. 1. 2019 – 31. 12. 2019:

- Domácí výletníci 531 147, zahraniční výletníci 110 905 (domácí výletník průměrně vykoná 2,28 výletodnů, zahraniční výletník vykoná 1,78 výletodne).
- Domácí turisté 565 295, zahraniční turisté 121 312 (domácí turista v oblasti stráví v průměru 3,23 turistodnů, zahraniční turista pak 2,66 turistodnů).

Zdrojové trhy:

- Domácí výletníci pocházejí zejména z Pardubického kraje, z Jihomoravského kraje a z Královéhradeckého kraje.
- Domácí turisté míří do turistické oblasti Českomoravské pomezí z Jihomoravského kraje, z Pardubického kraje a z Prahy.
- Zahraniční výletníci pocházejí převážně z Německa, Slovenska a Rakouska.
- Zahraniční turisté přijíždějí do turistické oblasti Českomoravské pomezí z Německa, Polska a Slovenska.

Četnost a délka návštěvy:

- Většina domácích i zahraničních výletníků navštívila turistickou oblast Českomoravské pomezí 1x.
- Délka pobytu v turistické oblasti Českomoravské pomezí činí u domácích i zahraničních turistů nejčastěji 1 – 2 noci.

Shrnutí:

Návštěvnost turistické oblasti Českomoravské pomezí je ve sledovaném období nejvyšší v letních měsících a během státních svátků (červencové státní svátky, Velikonoce, státní svátek v říjnu). Vyšší počet návštěvníků zavítal do oblasti i v době konání kulturních akcí – např. 26. 10. 2019 (Bubenický festival Vysoké Mýto).

Shrnutí

Interpretace dat za turistickou oblast Chrudimsko-Hlinecko

Celkový počet návštěvníků za období 1. 1. 2019 – 31. 12. 2019:

- Domácí výletníci 360 720, zahraniční výletníci 44 996 (domácí výletník průměrně vykoná 2,41 výletodnů, zahraniční výletník vykoná 1,92 výletodne).
- Domácí turisté 460 221, zahraniční turisté 58 381 (domácí turista v oblasti stráví v průměru 3,30 turistodnů, zahraniční turista pak 2,79 turistodnů).

Zdrojové trhy:

- Domácí výletníci pocházejí zejména z Pardubického kraje, ze Středočeského kraje a z Kraje Vysočina.
- Domácí turisté míří do turistické oblasti Chrudimsko-Hlinecko z Pardubického kraje, ze Středočeského kraje a z Prahy.
- Zahraniční výletníci pocházejí převážně z Německa, Ukrajiny a Slovenska.
- Zahraniční turisté přijíždějí do turistické oblasti Chrudimsko-Hlinecko z Německa, Ukrajiny a Polska.

Četnost a délka návštěvy:

- Většina domácích i zahraničních výletníků navštívila turistickou oblast Chrudimsko-Hlinecko 1x.
- Délka pobytu v turistické oblasti Chrudimsko-Hlinecko činí u domácích i zahraničních turistů nejčastěji 1 – 2 noci.

Shrnutí:

Návštěvnost turistické oblasti Chrudimsko-Hlinecko je ve sledovaném období nejvyšší o víkendech v červenci a srpnu a v době konání kulturních akcí – např. 10. 8. 2019 (Salvátorská pouť v Chrudimi, Přehrady Fest Seč, Spartakyáda v Trhové Kamenici). Zvýšení počtu návštěvníků je viditelné také v období Velikonoc.

Shrnutí

Interpretace dat za turistickou oblast Orlické hory a Podorlicko (Pardubický kraj)

Celkový počet návštěvníků za období 1. 1. 2019 – 31. 12. 2019:

- Domácí výletníci 389 532, zahraniční výletníci 84 051 (domácí výletník průměrně vykoná 2,44 výletodnů, zahraniční výletník vykoná 1,65 výletodne).
- Domácí turisté 417 743, zahraniční turisté 61 668 (domácí turista v oblasti stráví v průměru 3,38 turistodnů, zahraniční turista pak 2,74 turistodnů).

Zdrojové trhy:

- Domácí výletníci pocházejí zejména z Pardubického kraje, z Královéhradeckého kraje a z Jihomoravského kraje.
- Domácí turisté míří do turistické oblasti Orlické hory a Podorlicko (PAK) z Pardubického kraje, z Prahy a z Jihomoravského kraje.
- Zahraniční výletníci pocházejí převážně z Německa, Slovenska a Polska.
- Zahraniční turisté přijíždějí do turistické oblasti Orlické hory a Podorlicko (PAK) z Německa, Polska a Slovenska.

Četnost a délka návštěvy:

- Většina domácích i zahraničních výletníků navštívila turistickou oblast Orlické hory a Podorlicko (PAK) 1x.
- Délka pobytu v turistické oblasti Orlické hory a Podorlicko (PAK) činí u domácích i zahraničních turistů nejčastěji 1 – 2 noci.

Shrnutí:

Návštěvnost turistické oblasti Orlické hory a Podorlicko (PAK) je ve sledovaném období vyšší o víkendech, v letních měsících a během státních svátků. Návštěvnost rovněž ovlivňuje konání kulturních akcí – např. 21. 6. 2019 (Čermenské folklórní slavnosti v Dolní Čermné), 17. 8. 2019 (Pivní slavnosti Choceň).

Shrnutí

Interpretace dat za turistickou oblast Orlické hory a Podorlicko (Královéhradecký kraj)

Celkový počet návštěvníků za období 1. 1. 2019 – 31. 12. 2019:

- Domácí výletníci 372 829, zahraniční výletníci 80 493 (domácí výletník průměrně vykoná 2,53 výletodnů, zahraniční výletník vykoná 1,97 výletodne).
- Domácí turisté 472 921, zahraniční turisté 68 750 (domácí turista v oblasti stráví v průměru 3,67 turistodnů, zahraniční turista pak 2,83 turistodnů).

Zdrojové trhy:

- Domácí výletníci pocházejí zejména z Královéhradeckého kraje, z Pardubického kraje a ze Středočeského kraje.
- Domácí turisté míří do turistické oblasti Orlické hory a Podorlicko (HKK) z Královéhradeckého kraje, z Prahy a ze Středočeského kraje.
- Zahraniční výletníci pocházejí převážně z Německa, Polska a Ukrajiny.
- Zahraniční turisté přijíždějí do turistické oblasti Orlické hory a Podorlicko (HKK) z Německa, Polska a Ukrajiny.

Četnost a délka návštěvy:

- Většina domácích i zahraničních výletníků navštívila turistickou oblast Orlické hory a Podorlicko (HKK) 1x.
- Délka pobytu v turistické oblasti Orlické hory a Podorlicko (HKK) činí u domácích i zahraničních turistů nejčastěji 1 – 2 noci.

Shrnutí:

Návštěvnost turistické oblasti Orlické hory a Podorlicko (HKK) je ve sledovaném období vyšší v letní a v zimní turistické sezóně, o víkendech a během státních svátků. Návštěvnost rovněž ovlivňuje konání kulturních akcí – např. 18. 5. 2019 (Swingový festival Jiřího Šlitra v Rychnově nad Kněžnou).

Shrnutí

Interpretace dat za město Pardubice

Celkový počet návštěvníků za období 1. 1. 2019 – 31. 12. 2019:

- Domácí výletníci 461 749, zahraniční výletníci 97 419 (domácí výletník průměrně vykoná 2,39 výletodnů, zahraniční výletník vykoná 1,99 výletodne).
- Domácí turisté 252 053, zahraniční turisté 85 540 (domácí turista ve městě stráví v průměru 2,87 turistodnů, zahraniční turista pak 2,69 turistodnů).

Zdrojové trhy:

- Domácí výletníci pocházejí zejména z Jihomoravského kraje, z Kraje Vysočina a ze Zlínského kraje.
- Domácí turisté míří do města Pardubic z Pardubického kraje, ze Středočeského kraje a z Prahy.
- Zahraniční výletníci pocházejí převážně z Německa, Ukrajiny a Slovenska.
- Zahraniční turisté přijíždějí do města Pardubic z Německa, Ukrajiny a Polska.

Četnost a délka návštěvy:

- Většina domácích i zahraničních výletníků navštívila město Pardubice 1x.
- Délka pobytu ve městě Pardubicích činí u domácích i zahraničních turistů nejčastěji 1 – 2 noci.

Shrnutí:

Návštěvnost města Pardubic je ve sledovaném období vyšší především o víkendech a v době konání kulturních a sportovních akcí – např. 21. 6. 2019 (Plameny Rockfest), 1. 6. 2019 (Aviatická pout'). Nejvíce návštěvníků ze zahraničí přijelo na závod Zlatá přilba města Pardubic (4. – 6. 10. 2019).



Klíčové kontaktní osoby:

Jiří Novobilský

CEO

Tel: +420 606 677 504

jiri.novobilsky@ce-traffic.com

Ondřej Špaček

Senior Manager

Tel: +420 602 265 851

ondrej.spacek@ce-traffic.com

CE-Traffic, a.s.

Prvního pluku 621/8a, Karlín

186 00 Praha 8

IČO: 28082656